

暴露型ランサムウェア攻撃統計

CIGマンスリーレポート (2023年5月分)

Rev 1.01

2023

5

● 新しくリークサイトが発見された複数の攻撃グループが活発な掲載を継続中

今年に入ってから複数の攻撃グループの新しいリークサイトが発見されており、その中でもAKIRA、TRIGONA、NOKOYAWAという3グループはここ1~2ヶ月の間に被害組織の情報を多数掲載し続けるなど活発な状況がみられる。少なくとも2022年から活動が確認されているNOKOYAWAは、旧リークサイトに一時期接続できず表立った活動状況が不透明だったが、今年に入りリークサイトをリニューアルし、再び被害組織の情報を継続的に掲載し始めている。AKIRAおよびTRIGONAは存在が確認されてからまもない攻撃グループでありながら、一気に既存の攻撃グループ内における掲載数TOP10へと急上昇。今後の動向が注目される。

● 日本の関連組織における継続的な被害を観測

海外の子会社などを含む日本の関連組織に関するリークサイトへの掲載が目立つ。同時に、国内の被害組織からのランサムウェア被害の公表も継続的に確認されている。今年上半年におけるリークサイトへの掲載は全世界の数も同時に伸びているため、日本関連組織が特に狙われているわけではないが、こうした状況の継続は、ランサムウェア攻撃への備えや対策の重要性をあらためて注意喚起していく必要があることを示している。

● 異なる攻撃グループ間で共通する被害組織の掲載を観測

NOKOYAWAのリークサイトに掲載された被害組織の件数は増加傾向にあり、その中でも2月から6月初頭の時点でSNATCHという別のグループと共通する被害組織の掲載が6件確認されている点は特筆すべきである。それらの掲載時期も全て同時期で共通することがわかっている。さらに、NOKOYAWAとSNATCHの2つの攻撃グループのリークサイトのデザインや構成に類似性が見受けられるという観点もある。現時点ではこれら二つのグループ間の直接的な関連性は明らかになっていないが、両グループで活動する攻撃者が存在する、もしくは、初期アクセスブローカーが共通するなど、何らかの繋がりがある可能性を示唆している。

Cyber Intelligence Group (CIG) では、ランサムウェアに関する様々な観点からの分析結果を情報発信している。ぜひとも皆様の脅威情報の把握にご活用頂ければ幸いです。

●ランサムウェア／攻撃グループの変遷と繋がり：<https://www.mbsd.jp/research/20230201/whitepaper/>

●新人福田のランサム統計だより：<https://www.mbsd.jp/research/20230519/blog/>

※ 特に注釈がない場合は、リークサイトに掲載された数のみに揃えた値とする。
 (日本にフォーカスした一部の表/グラフのみ、公表や報道から判明した数を加味し集計)
 ※ 国内被害組織に関する各種データについては、海外拠点(支社/関連会社)を含む。
 ※ 業種分類や集計方法を含む本レポートの各データ(値)はMBSD独自の観測および集計結果となる。
 ※ これらはあくまで公に把握できた攻撃数の集計結果であり、実被害数はさらに多いものと想定される。
 ※ 攻撃日が判明している場合は攻撃日、不明な場合はリークサイト等への掲載日や記載日を元に集計している。
 ※ ごく一部のランサムウェアの使用が明確に確認されていない暴露&恐喝グループの値も含む。
 ※ 攻撃グループや被害組織について、正確な情報が公開されていないものは「(Unknown)」としている。
 ※ 集計方法の変更や、時間が長期経過し公開/公表されるケースもある等の関係上、常に最新月のレポートを参照してほしい。

年間統計

(全世界)

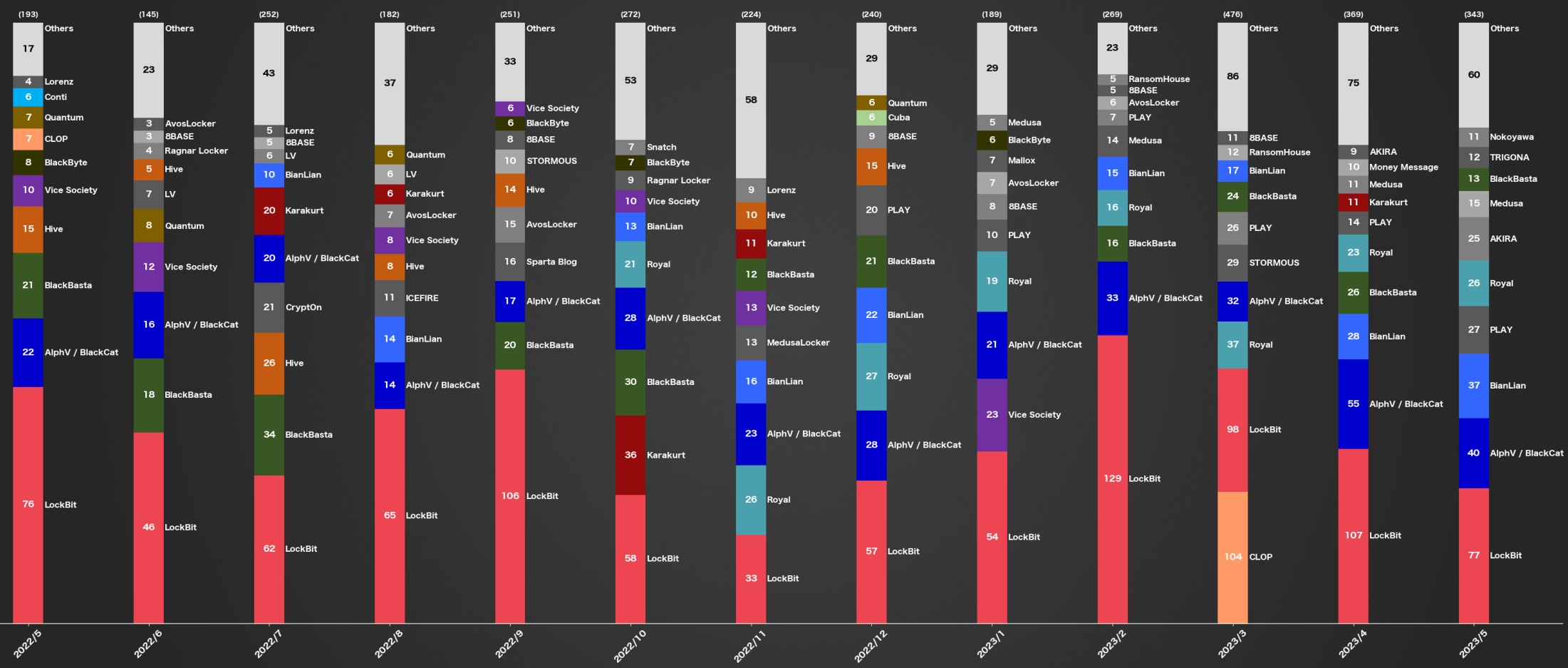
2023

5

- ※ 特に注釈がない場合は、リークサイトに掲載された数のみに揃えた値とする。
(日本にフォーカスした一部の表/グラフのみ、公表や報道から判明した数を加味し集計)
- ※ 国内被害組織に関する各種データについては、海外拠点(支社/関連会社)を含む。
- ※ 業種分類や集計方法を含む本レポートの各データ(値)はMBSD独自の観測および集計結果となる。
- ※ これらはいくまで公に把握できた攻撃数の集計結果であり、実被害数はさらに多いものと想定される。
- ※ 攻撃日が判明している場合は攻撃日、不明な場合はリークサイト等への掲載日や記載日を元に集計している。
- ※ ごく一部のランサムウェアの使用が明確に確認されていない暴露&恐喝グループの値も含む。
- ※ 攻撃グループや被害組織について、正確な情報が公開されていないものは「(Unknown)」としている。
- ※ 集計方法の変更や、時間が長期経過し公開/公表されるケースもある等の関係上、常に最新月のレポートを参照してほしい。

● 攻撃グループ割合で見る被害数の年間統計 (2022年5月~2023年5月 / 全世界) (MBSD調べ)

※件数順に降順/同件数のものが含まれる場合は名前順でTOP10までを記載。



※ 特に注釈がない場合は、リークサイトに掲載された数のみに揃えた値とする。
 (日本にフォーカスした一部の表/グラフのみ、公表や報道から判明した数を加味し集計)
 ※ 国内被害組織に関する各種データについては、海外拠点(支社/関連会社)を含む。
 ※ 業種分類や集計方法を含む本レポートの各データ(値)はMBSD独自の観測および集計結果となる。
 ※ これらはあくまで公に把握できた攻撃数の集計結果であり、実被害数はさらに多いものと想定される。
 ※ 攻撃日が判明している場合は攻撃日、不明な場合はリークサイト等への掲載日や記載日を元に集計している。
 ※ ごく一部のランサムウェアの使用が明確に確認されていない暴露&恐喝グループの値も含む。
 ※ 攻撃グループや被害組織について、正確な情報が公開されていないものは「(Unknown)」としている。
 ※ 集計方法の変更や、時間が長期経過し公開/公表されるケースもある等の関係上、常に最新月のレポートを参照してほしい。

2023

5

攻撃グループ 月別統計

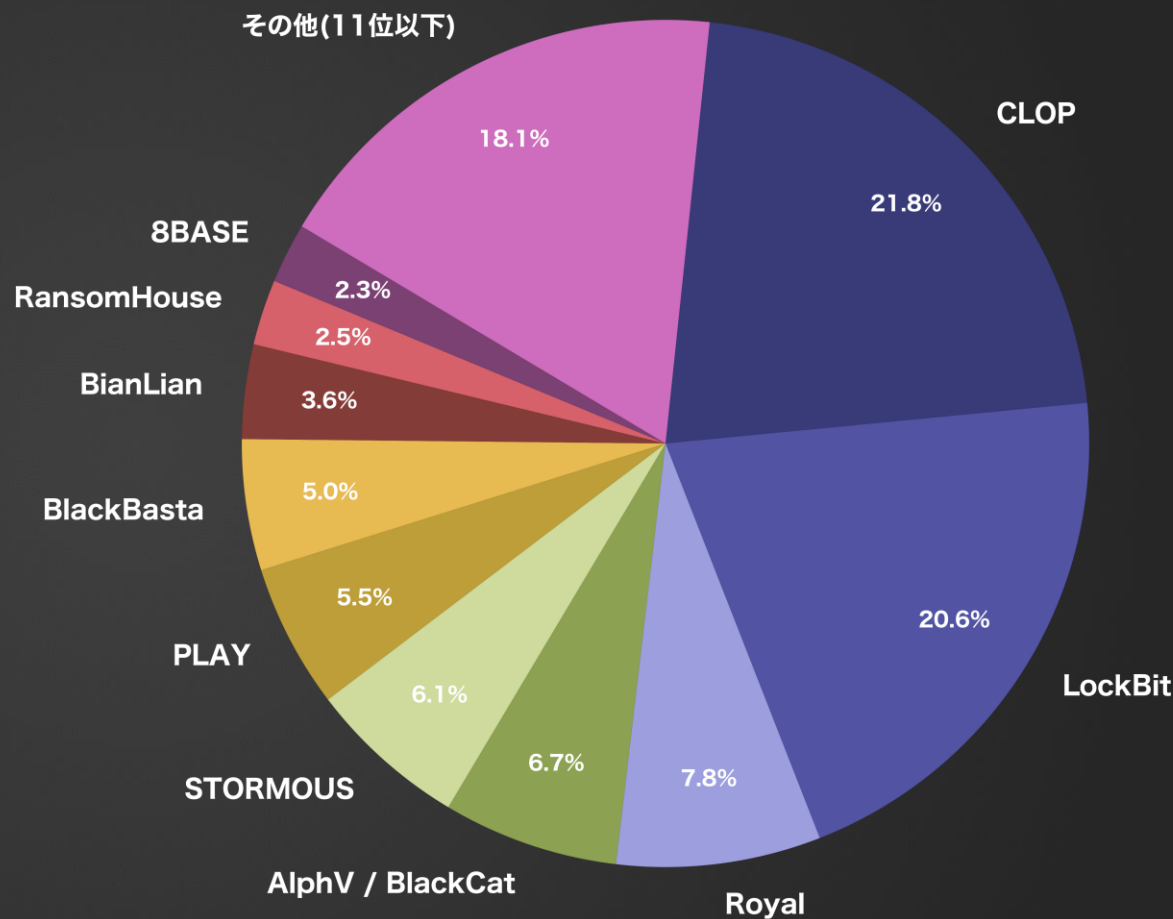
(全世界) (過去3ヶ月分)

- ※ 特に注釈がない場合は、リークサイトに掲載された数に揃えた値とする。
(日本にフォーカスした一部の表/グラフのみ、公表や報道から判明した数を加味し集計)
- ※ 国内被害組織に関する各種データについては、海外拠点(支社/関連会社)を含む。
- ※ 業種分類や集計方法を含む本レポートの各データ(値)はMBSD独自の観測および集計結果となる。
- ※ これらはあくまで公に把握できた攻撃数の集計結果であり、実被害数はさらに多いものと想定される。
- ※ 攻撃日が判明している場合は攻撃日、不明な場合はリークサイト等への掲載日や記載日を元に集計している。
- ※ ごく一部のランサムウェアの使用が明確に確認されていない暴露&恐喝グループの値も含む。
- ※ 攻撃グループや被害組織について、正確な情報が公開されていないものは「(Unknown)」としている。
- ※ 集計方法の変更や、時間が長期経過し公開/公表されるケースもある等の関係上、常に最新月のレポートを参照してほしい。

● 月別内訳 攻撃グループ TOP10 (2023年 3月 / 全世界) (MBSD調べ)

※件数順に降順/同件数のものが含まれる場合は名前順でTOP10までを記載。

攻撃グループ名	件数	割合(%)	前月比(件数)
CLOP	104	21.8	+ 104
LockBit	98	20.6	- 31
Royal	37	7.8	+ 21
AlphV / BlackCat	32	6.7	- 1
STORMOUS	29	6.1	+ 28
PLAY	26	5.5	+ 19
BlackBasta	24	5.0	+ 8
BianLian	17	3.6	+ 2
RansomHouse	12	2.5	+ 7
8BASE	11	2.3	+ 6

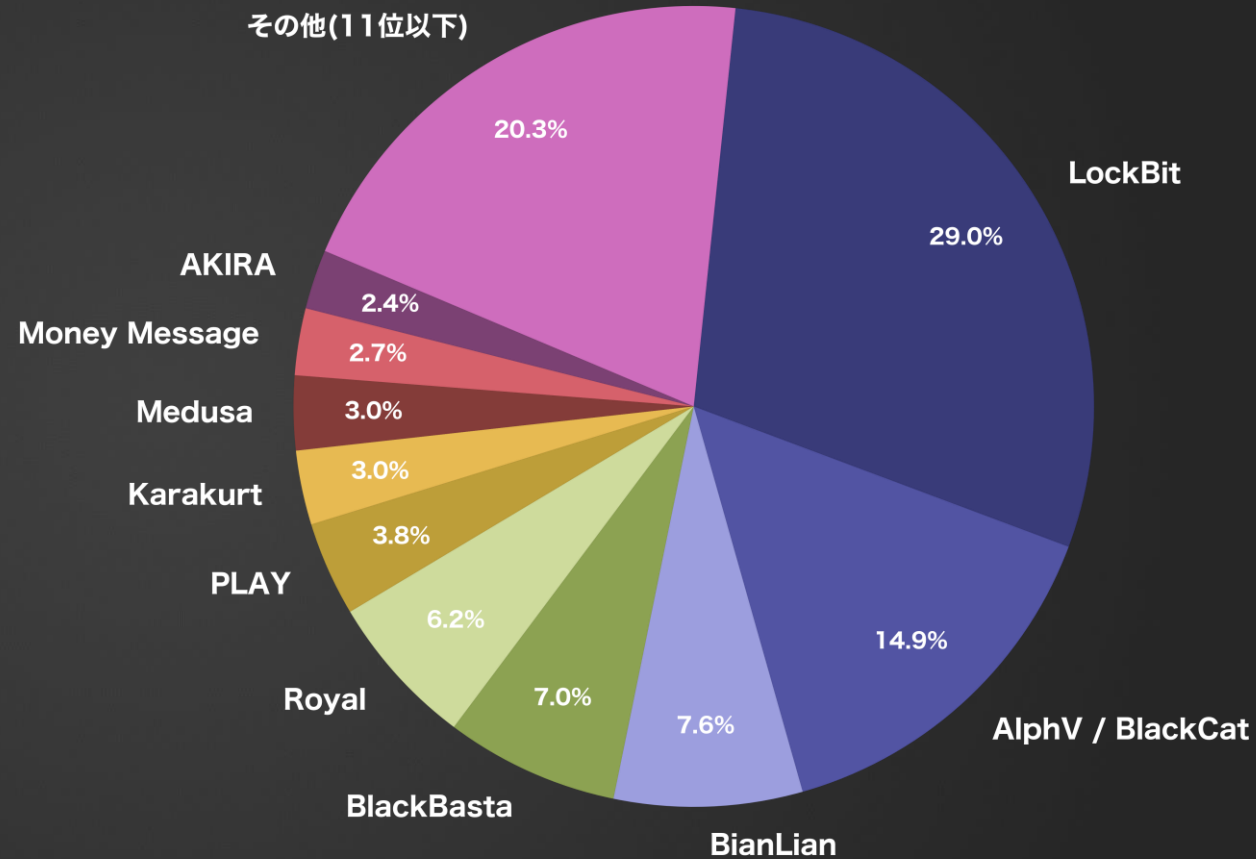


※ 特に注釈がない場合は、リークサイトに掲載された数に揃えた値とする。
 (日本にフォーカスした一部の表/グラフのみ、公表や報道から判明した数を加味し集計)
 ※ 国内被害組織に関する各種データについては、海外拠点(支社/関連会社)を含む。
 ※ 業種分類や集計方法を含む本レポートの各データ(値)はMBSD独自の観測および集計結果となる。
 ※ これらはいくまで公に把握できた攻撃数の集計結果であり、実被害数はさらに多いものと想定される。
 ※ 攻撃日が判明している場合は攻撃日、不明な場合はリークサイト等への掲載日や記載日を元に集計している。
 ※ ごく一部のランサムウェアの使用が明確に確認されていない暴露&恐喝グループの値も含む。
 ※ 攻撃グループや被害組織について、正確な情報が公開されていないものは「(Unknown)」としている。
 ※ 集計方法の変更や、時間が長期経過し公開/公表されるケースもある等の関係上、常に最新月のレポートを参照してほしい。

● 月別内訳 攻撃グループ TOP10 (2023年 4月 / 全世界) (MBSID調べ)

※件数順に降順/同件数のものが含まれる場合は名前順でTOP10までを記載。

攻撃グループ名	件数	割合(%)	前月比(件数)
LockBit	107	29.0	+ 9
AlphV / BlackCat	55	14.9	+ 23
BianLian	28	7.6	+ 11
BlackBasta	26	7.0	+ 2
Royal	23	6.2	- 14
PLAY	14	3.8	- 12
Karakurt	11	3.0	+ 8
Medusa	11	3.0	± 0
Money Message	10	2.7	+ 8
AKIRA	9	2.4	+ 9

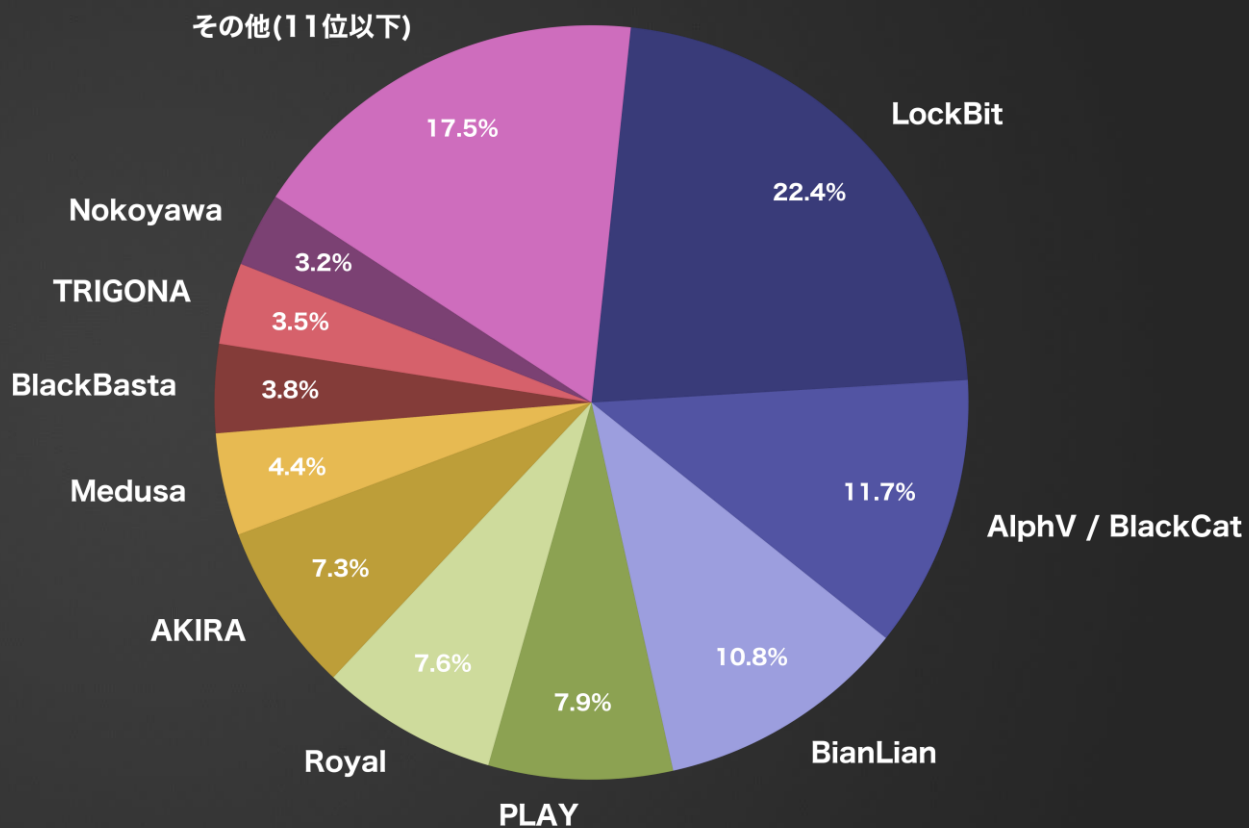


※特に注釈がない場合は、リークサイトに掲載された数に揃えた値とする。
 (日本にフォーカスした一部の表/グラフのみ、公表や報道から判明した数を加味し集計)
 ※国内被害組織に関する各種データについては、海外拠点(支社/関連会社)を含む。
 ※業種分類や集計方法を含む本レポートの各データ(値)はMBSID独自の観測および集計結果となる。
 ※これらはいくまで公に把握できた攻撃数の集計結果であり、実被害数はさらに多いものと想定される。
 ※攻撃日が判明している場合は攻撃日、不明な場合はリークサイト等への掲載日や記載日を元に集計している。
 ※ごく一部のランサムウェアの使用が明確に確認されていない暴露&恐喝グループの値も含む。
 ※攻撃グループや被害組織について、正確な情報が公開されていないものは「(Unknown)」としている。
 ※集計方法の変更や、時間が長期経過し公開/公表されるケースもある等の関係上、常に最新月のレポートを参照してほしい。

● 月別内訳 攻撃グループ TOP10 (2023年 5月 / 全世界) (MBSID調べ)

※件数順に降順/同件数のものが含まれる場合は名前順でTOP10までを記載。

攻撃グループ名	件数	割合(%)	前月比(件数)
LockBit	77	22.4	- 30
AlphV / BlackCat	40	11.7	- 15
BianLian	37	10.8	+ 9
PLAY	27	7.9	+ 13
Royal	26	7.6	+ 3
AKIRA	25	7.3	+ 16
Medusa	15	4.4	+ 4
BlackBasta	13	3.8	- 13
TRIGONA	12	3.5	+ 5
Nokoyawa	11	3.2	+ 3



※特に注釈がない場合は、リークサイトに掲載された数に揃えた値とする。
 (日本にフォーカスした一部の表/グラフのみ、公表や報道から判明した数を加味し集計)
 ※国内被害組織に関する各種データについては、海外拠点(支社/関連会社)を含む。
 ※業種分類や集計方法を含む本レポートの各データ(値)はMBSID独自の観測および集計結果となる。
 ※これらはいくまで公に把握できた攻撃数の集計結果であり、実被害数はさらに多いものと想定される。
 ※攻撃日が判明している場合は攻撃日、不明な場合はリークサイト等への掲載日や記載日を元に集計している。
 ※ごく一部のランサムウェアの使用が明確に確認されていない暴露&恐喝グループの値も含む。
 ※攻撃グループや被害組織について、正確な情報が公開されていないものは「(Unknown)」としている。
 ※集計方法の変更や、時間が長期経過し公開/公表されるケースもある等の関係上、常に最新月のレポートを参照してほしい。

2023

5

被害国 月別統計

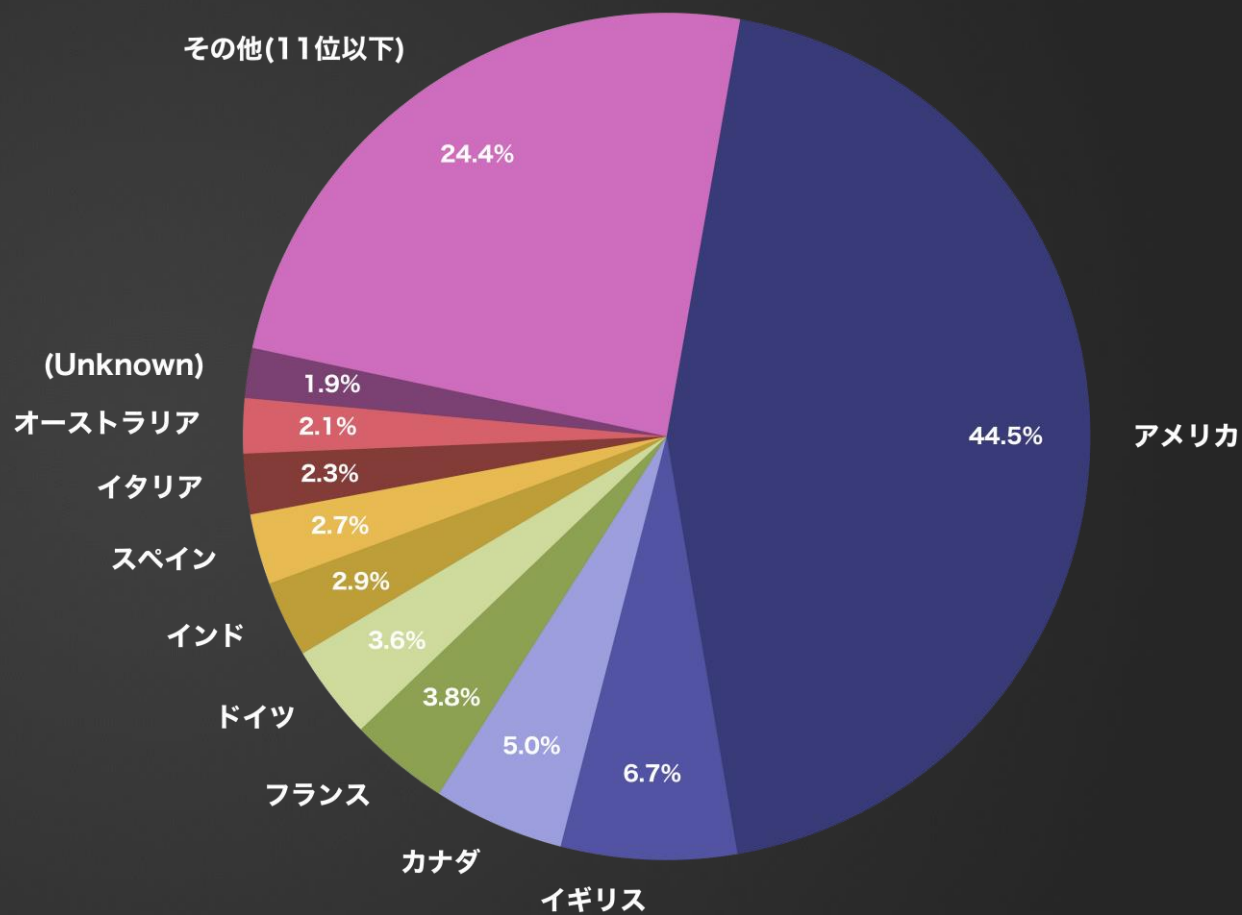
(全世界) (過去3ヶ月分)

- ※ 特に注釈がない場合は、リークサイトに掲載された数に揃えた値とする。
(日本にフォーカスした一部の表/グラフのみ、公表や報道から判明した数を加味し集計)
- ※ 国内被害組織に関する各種データについては、海外拠点(支社/関連会社)を含む。
- ※ 業種分類や集計方法を含む本レポートの各データ(値)はMBSD独自の観測および集計結果となる。
- ※ これらはいくまで公に把握できた攻撃数の集計結果であり、実被害数はさらに多いものと想定される。
- ※ 攻撃日が判明している場合は攻撃日、不明な場合はリークサイト等への掲載日や記載日を元に集計している。
- ※ ごく一部のランサムウェアの使用が明確に確認されていない暴露&恐喝グループの値も含む。
- ※ 攻撃グループや被害組織について、正確な情報が公開されていないものは「(Unknown)」としている。
- ※ 集計方法の変更や、時間が長期経過し公開/公表されるケースもある等の関係上、常に最新月のレポートを参照してほしい。

● 月別内訳 被害国TOP10 (2023年 3月 / 全世界) (MBSID調べ)

※件数順に降順/同件数のものが含まれる場合は名前順でTOP10までを記載。

国名	件数	割合(%)	前月比(件数)
アメリカ	212	44.5	+ 83
イギリス	32	6.7	+ 16
カナダ	24	5.0	+ 15
フランス	18	3.8	+ 8
ドイツ	17	3.6	+ 10
インド	14	2.9	+ 8
スペイン	13	2.7	+ 10
イタリア	11	2.3	+ 3
オーストラリア	10	2.1	+ 4
(Unknown)	9	1.9	+ 9

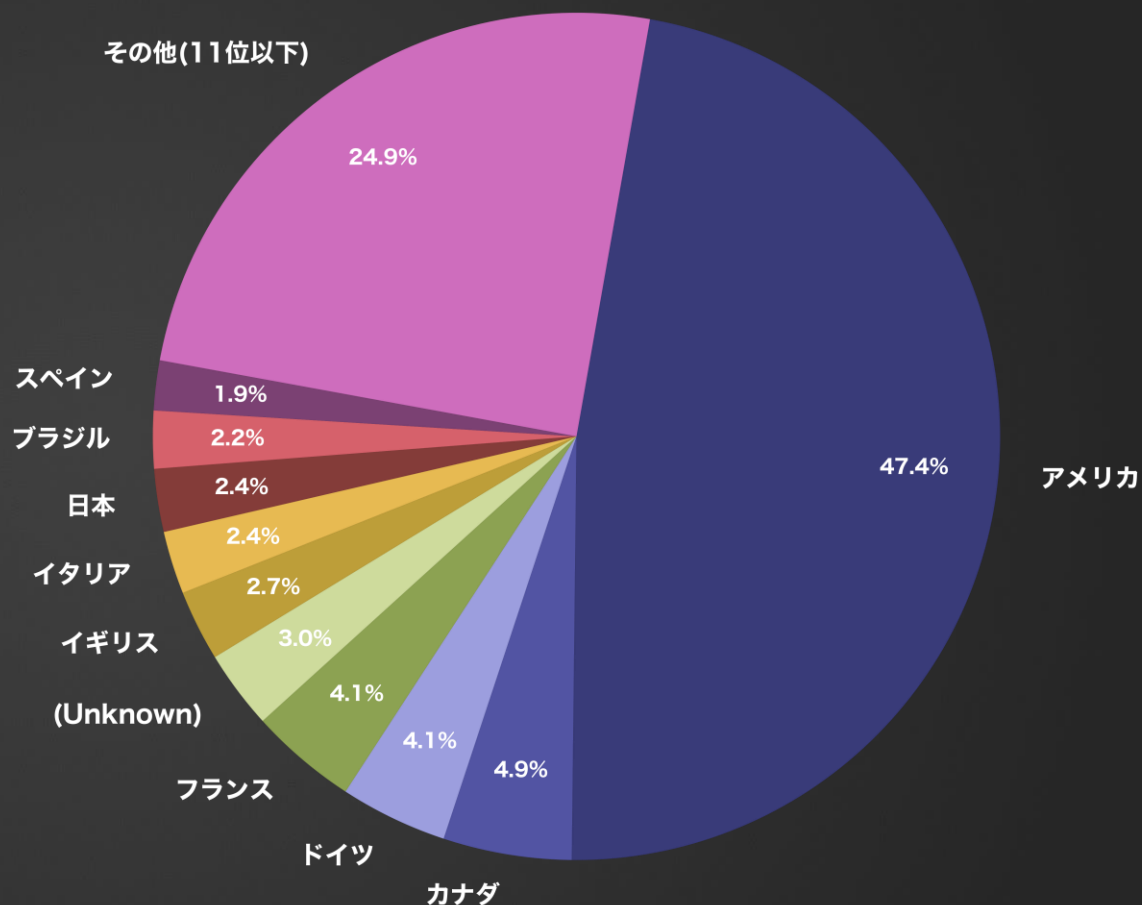


※ 特に注釈がない場合は、リークサイトに掲載された数に揃えた値とする。
 (日本にフォーカスした一部の表/グラフのみ、公表や報道から判明した数を加味し集計)
 ※ 国内被害組織に関する各種データについては、海外拠点(支社/関連会社)を含む。
 ※ 業種分類や集計方法を含む本レポートの各データ(値)はMBSID独自の観測および集計結果となる。
 ※ これらはいくまで公に把握できた攻撃数の集計結果であり、実被害数はさらに多いものと想定される。
 ※ 攻撃日が判明している場合は攻撃日、不明な場合はリークサイト等への掲載日や記載日を元に集計している。
 ※ ごく一部のランサムウェアの使用が明確に確認されていない暴露&恐喝グループの値も含む。
 ※ 攻撃グループや被害組織について、正確な情報が公開されていないものは「(Unknown)」としている。
 ※ 集計方法の変更や、時間が長期経過し公開/公表されるケースもある等の関係上、常に最新月のレポートを参照してほしい。

● 月別内訳 被害国TOP10 (2023年4月/全世界) (MBSD調べ)

※件数順に降順/同件数のものが含まれる場合は名前順でTOP10までを記載。

国名	件数	割合(%)	前月比(件数)
アメリカ	175	47.4	- 37
カナダ	18	4.9	- 6
ドイツ	15	4.1	- 2
フランス	15	4.1	- 3
(Unknown)	11	3.0	+ 2
イギリス	10	2.7	- 22
イタリア	9	2.4	- 2
日本	9	2.4	+ 2
ブラジル	8	2.2	- 1
スペイン	7	1.9	- 6

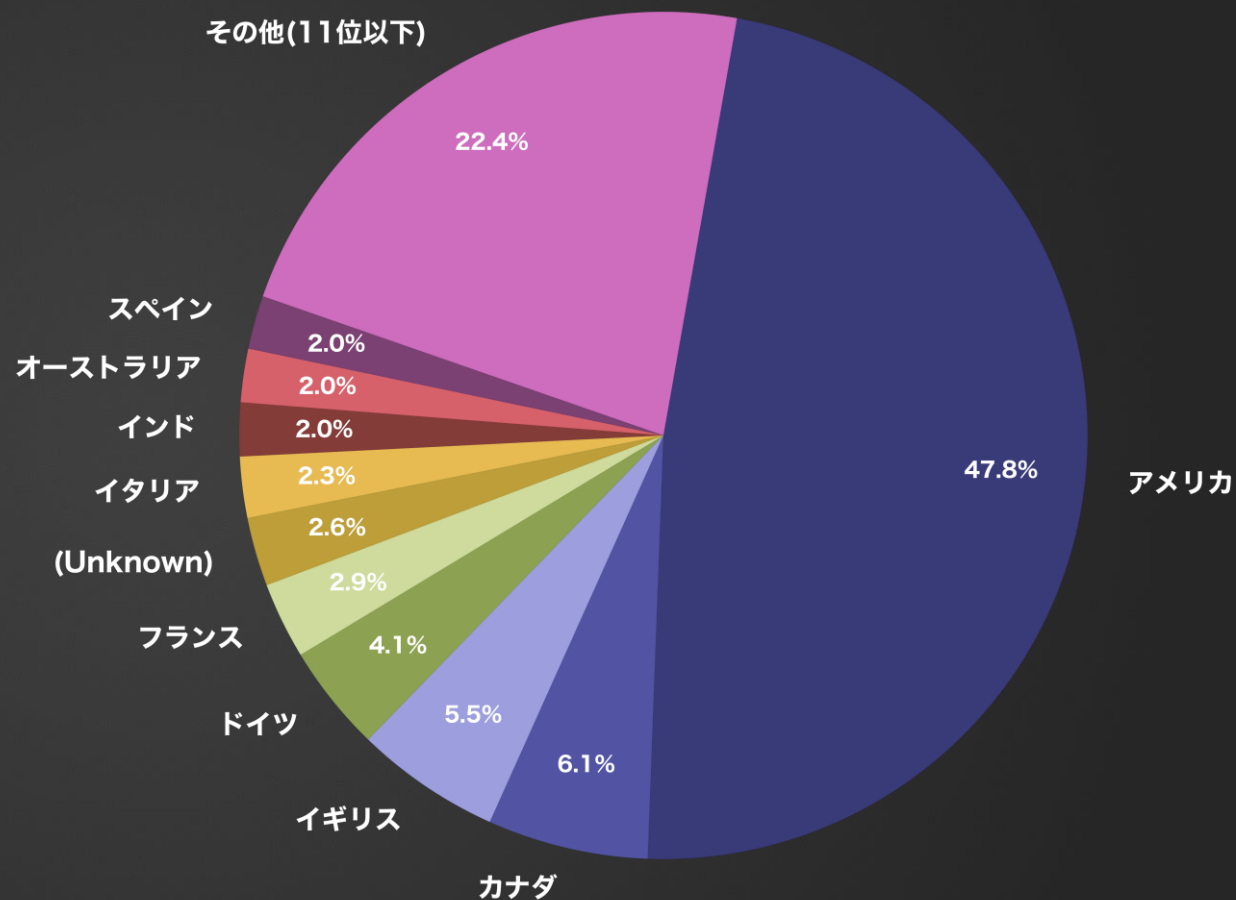


※特に注釈がない場合は、リークサイトに掲載された数に揃えた値とする。
 (日本にフォーカスした一部の表/グラフのみ、公表や報道から判明した数を加味し集計)
 ※国内被害組織に関する各種データについては、海外拠点(支社/関連会社)を含む。
 ※業種分類や集計方法を含む本レポートの各データ(値)はMBSD独自の観測および集計結果となる。
 ※これらはいくまで公に把握できた攻撃数の集計結果であり、実被害数はさらに多いものと想定される。
 ※攻撃日が判明している場合は攻撃日、不明な場合はリークサイト等への掲載日や記載日を元に集計している。
 ※ごく一部のランサムウェアの使用が明確に確認されていない暴露&恐喝グループの値も含む。
 ※攻撃グループや被害組織について、正確な情報が公開されていないものは「(Unknown)」としている。
 ※集計方法の変更や、時間が長期経過し公開/公表されるケースもある等の関係上、常に最新月のレポートを参照してほしい。

● 月別内訳 被害国TOP10 (2023年5月/全世界) (MBSD調べ)

※件数順に降順/同件数のものが含まれる場合は名前順でTOP10までを記載。

国名	件数	割合(%)	前月比(件数)
アメリカ	164	47.8	- 11
カナダ	21	6.1	+ 3
イギリス	19	5.5	+ 9
ドイツ	14	4.1	- 1
フランス	10	2.9	- 5
(Unknown)	9	2.6	- 2
イタリア	8	2.3	- 1
インド	7	2.0	+ 5
オーストラリア	7	2.0	+ 1
スペイン	7	2.0	± 0



※特に注釈がない場合は、リークサイトに掲載された数に揃えた値とする。
 (日本にフォーカスした一部の表/グラフのみ、公表や報道から判明した数を加味し集計)
 ※国内被害組織に関する各種データについては、海外拠点(支社/関連会社)を含む。
 ※業種分類や集計方法を含む本レポートの各データ(値)はMBSD独自の観測および集計結果となる。
 ※これらはいくまで公に把握できた攻撃数の集計結果であり、実被害数はさらに多いものと想定される。
 ※攻撃日が判明している場合は攻撃日、不明な場合はリークサイト等への掲載日や記載日を元に集計している。
 ※ごく一部のランサムウェアの使用が明確に確認されていない暴露&恐喝グループの値も含む。
 ※攻撃グループや被害組織について、正確な情報が公開されていないものは「(Unknown)」としている。
 ※集計方法の変更や、時間が長期経過し公開/公表されるケースもある等の関係上、常に最新月のレポートを参照してほしい。

2023

5

被害国 月別統計

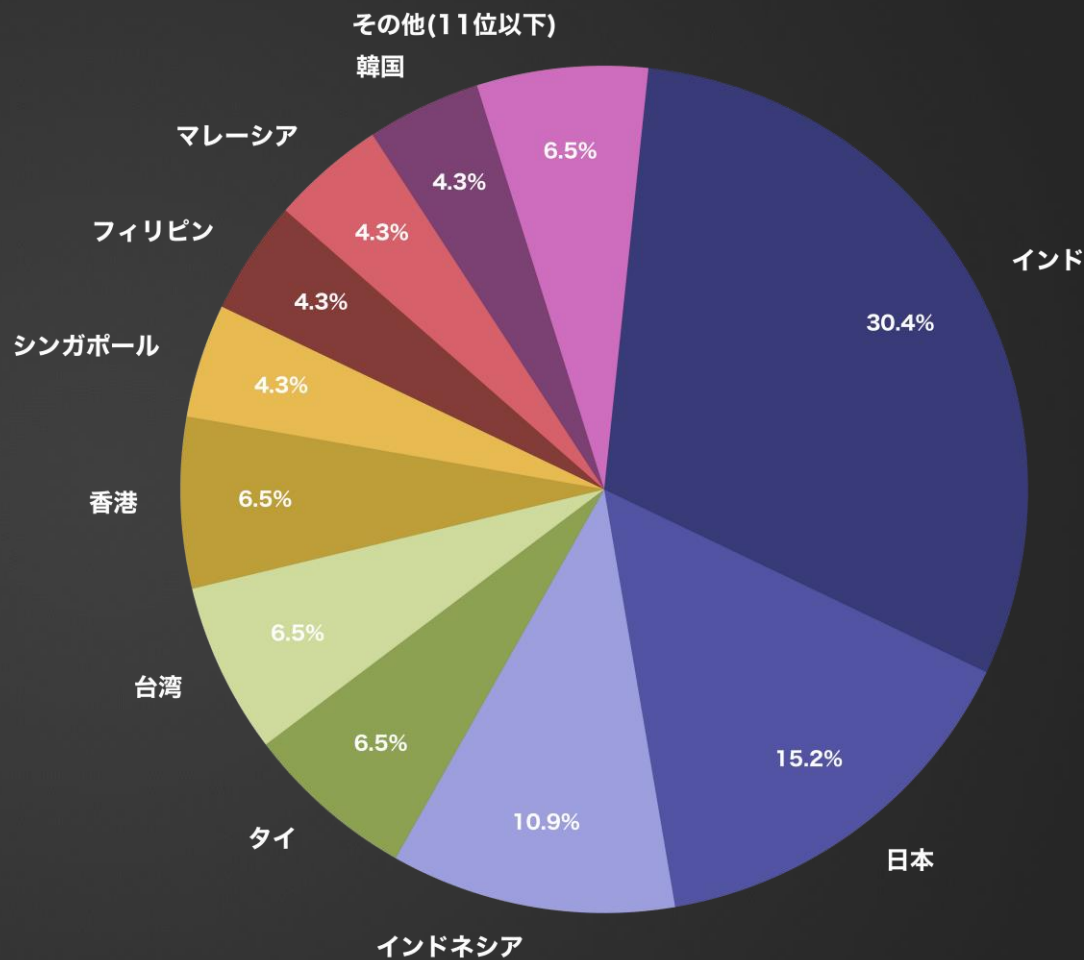
(アジア) (過去3ヶ月分)

- ※ 特に注釈がない場合は、リークサイトに掲載された数に揃えた値とする。
(日本にフォーカスした一部の表/グラフのみ、公表や報道から判明した数を加味し集計)
- ※ 国内被害組織に関する各種データについては、海外拠点(支社/関連会社)を含む。
- ※ 業種分類や集計方法を含む本レポートの各データ(値)はMBSD独自の観測および集計結果となる。
- ※ これらはいくまで公に把握できた攻撃数の集計結果であり、実被害数はさらに多いものと想定される。
- ※ 攻撃日が判明している場合は攻撃日、不明な場合はリークサイト等への掲載日や記載日を元に集計している。
- ※ ごく一部のランサムウェアの使用が明確に確認されていない暴露&恐喝グループの値も含む。
- ※ 攻撃グループや被害組織について、正確な情報が公開されていないものは「(Unknown)」としている。
- ※ 集計方法の変更や、時間が長期経過し公開/公表されるケースもある等の関係上、常に最新月のレポートを参照してほしい。

● 月別内訳 被害国TOP10 (2023年 3月 / **アジア**) (MBSD調べ)

※件数順に降順/同件数のものが含まれる場合は名前順でTOP10までを記載。

国名	件数	割合(%)	前月比(件数)
インド	14	30.4	+ 8
日本	7	15.2	+ 5
インドネシア	5	10.9	+ 1
タイ	3	6.5	- 2
台湾	3	6.5	+ 1
香港	3	6.5	- 1
シンガポール	2	4.3	+ 1
フィリピン	2	4.3	+ 1
マレーシア	2	4.3	+ 1
韓国	2	4.3	+ 1

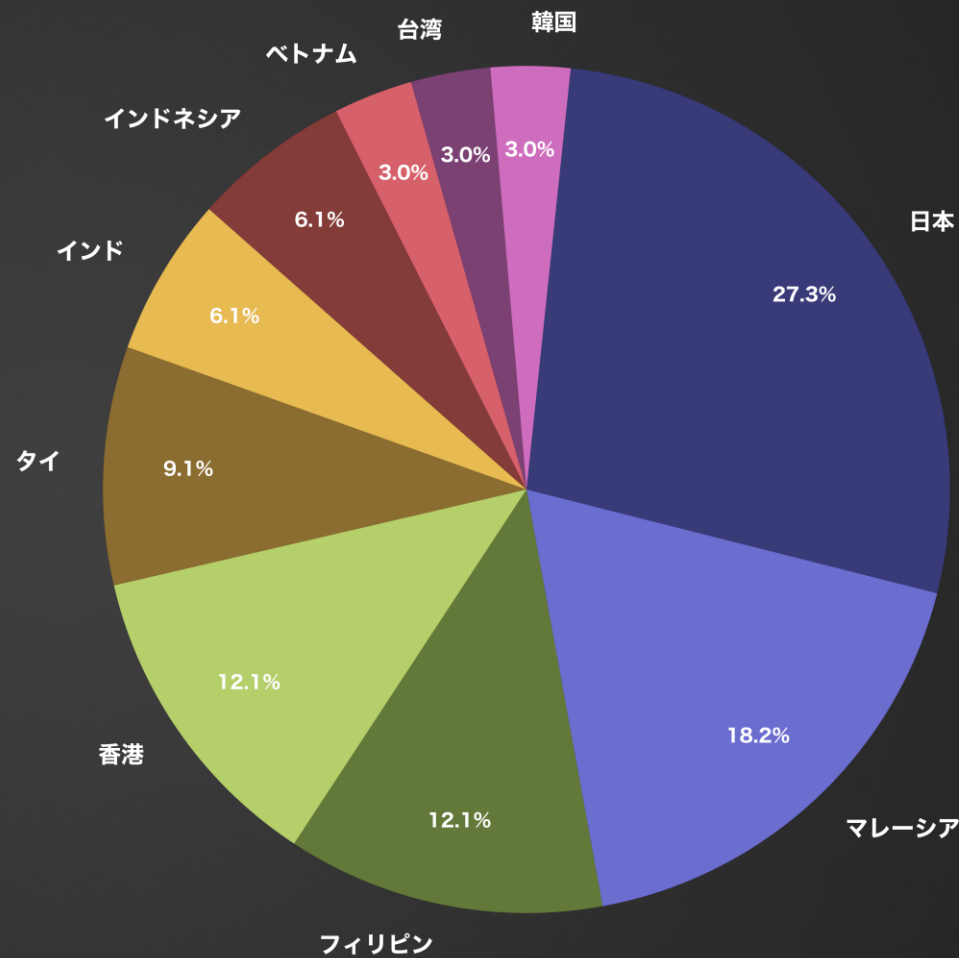


※ 特に注釈がない場合は、リークサイトに掲載された数に揃えた値とする。
 (日本にフォーカスした一部の表/グラフのみ、公表や報道から判明した数を加味し集計)
 ※ 国内被害組織に関する各種データについては、海外拠点(支社/関連会社)を含む。
 ※ 業種分類や集計方法を含む本レポートの各データ(値)はMBSD独自の観測および集計結果となる。
 ※ これらはいくまで公に把握できた攻撃数の集計結果であり、実被害数はさらに多いものと想定される。
 ※ 攻撃日が判明している場合は攻撃日、不明な場合はリークサイト等への掲載日や記載日を元に集計している。
 ※ ごく一部のランサムウェアの使用が明確に確認されていない暴露&恐喝グループの値も含む。
 ※ 攻撃グループや被害組織について、正確な情報が公開されていないものは「(Unknown)」としている。
 ※ 集計方法の変更や、時間が長期経過し公開/公表されるケースもある等の関係上、常に最新月のレポートを参照してほしい。

● 月別内訳 被害国TOP10 (2023年4月/アジア) (MBSD調べ)

※件数順に降順/同件数のものが含まれる場合は名前順でTOP10までを記載。

国名	件数	割合(%)	前月比(件数)
日本	9	27.3	+ 2
マレーシア	6	18.2	+ 4
フィリピン	4	12.1	+ 2
香港	4	12.1	+ 1
タイ	3	9.1	± 0
インド	2	6.1	- 12
インドネシア	2	6.1	- 3
ベトナム	1	3.0	+ 1
台湾	1	3.0	- 2
韓国	1	3.0	- 1

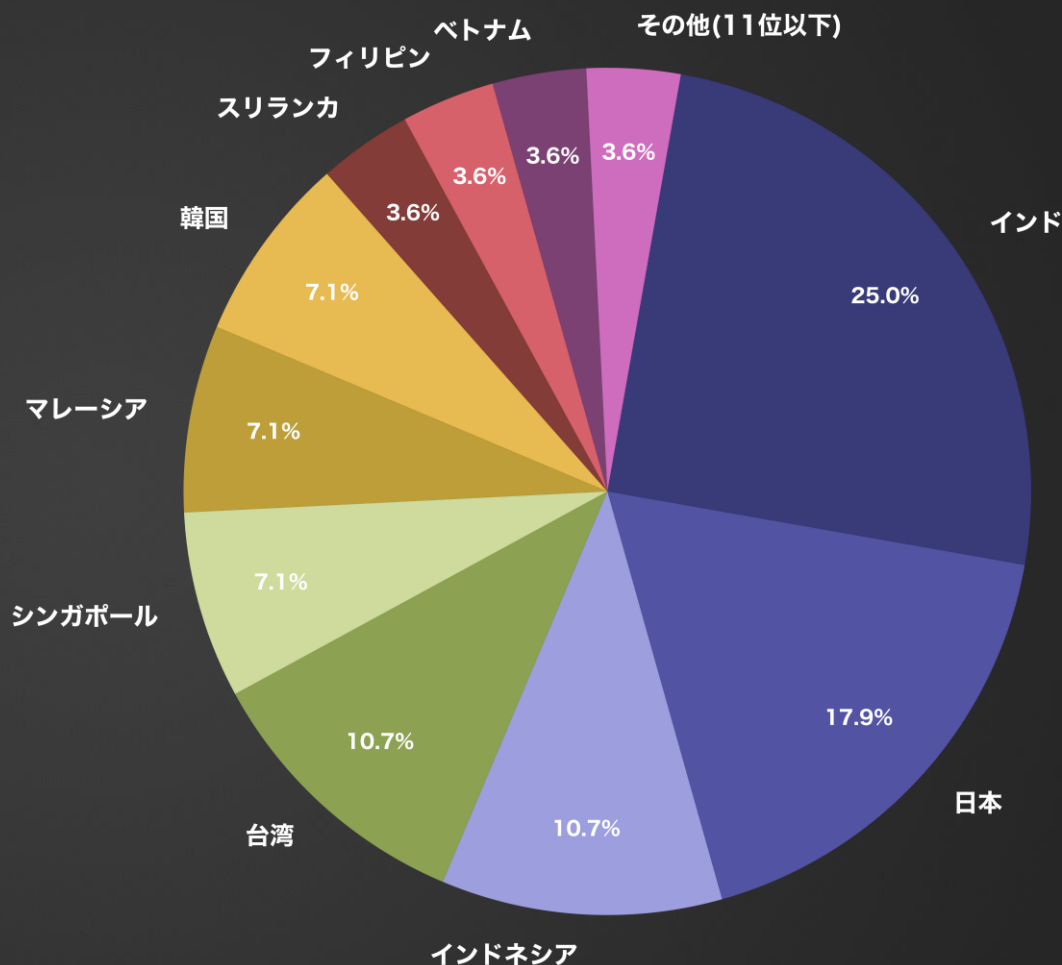


※ 特に注釈がない場合は、リークサイトに掲載された数に揃えた値とする。
 (日本にフォーカスした一部の表/グラフのみ、公表や報道から判明した数を加味し集計)
 ※ 国内被害組織に関する各種データについては、海外拠点(支社/関連会社)を含む。
 ※ 業種分類や集計方法を含む本レポートの各データ(値)はMBSD独自の観測および集計結果となる。
 ※ これらはいくまで公に把握できた攻撃数の集計結果であり、実被害数はさらに多いものと想定される。
 ※ 攻撃日が判明している場合は攻撃日、不明な場合はリークサイト等への掲載日や記載日を元に集計している。
 ※ ごく一部のランサムウェアの使用が明確に確認されていない暴露&恐喝グループの値も含む。
 ※ 攻撃グループや被害組織について、正確な情報が公開されていないものは「(Unknown)」としている。
 ※ 集計方法の変更や、時間が長期経過し公開/公表されるケースもある等の関係上、常に最新月のレポートを参照してほしい。

● 月別内訳 被害国TOP10 (2023年5月/アジア) (MBSD調べ)

※件数順に降順/同件数のものが含まれる場合は名前順でTOP10までを記載。

国名	件数	割合(%)	前月比(件数)
インド	7	25.0	+ 5
日本	5	17.9	- 4
インドネシア	3	10.7	+ 1
台湾	3	10.7	+ 2
シンガポール	2	7.1	+ 2
マレーシア	2	7.1	- 4
韓国	2	7.1	+ 1
スリランカ	1	3.6	+ 1
フィリピン	1	3.6	- 3
ベトナム	1	3.6	± 0



※ 特に注釈がない場合は、リークサイトに掲載された数に揃えた値とする。
 (日本にフォーカスした一部の表/グラフのみ、公表や報道から判明した数を加味し集計)
 ※ 国内被害組織に関する各種データについては、海外拠点(支社/関連会社)を含む。
 ※ 業種分類や集計方法を含む本レポートの各データ(値)はMBSD独自の観測および集計結果となる。
 ※ これらはいくまで公に把握できた攻撃数の集計結果であり、実被害数はさらに多いものと想定される。
 ※ 攻撃日が判明している場合は攻撃日、不明な場合はリークサイト等への掲載日や記載日を元に集計している。
 ※ ごく一部のランサムウェアの使用が明確に確認されていない暴露&恐喝グループの値も含む。
 ※ 攻撃グループや被害組織について、正確な情報が公開されていないものは「(Unknown)」としている。
 ※ 集計方法の変更や、時間が長期経過し公開/公表されるケースもある等の関係上、常に最新月のレポートを参照してほしい。

2023

5

業種 月別統計

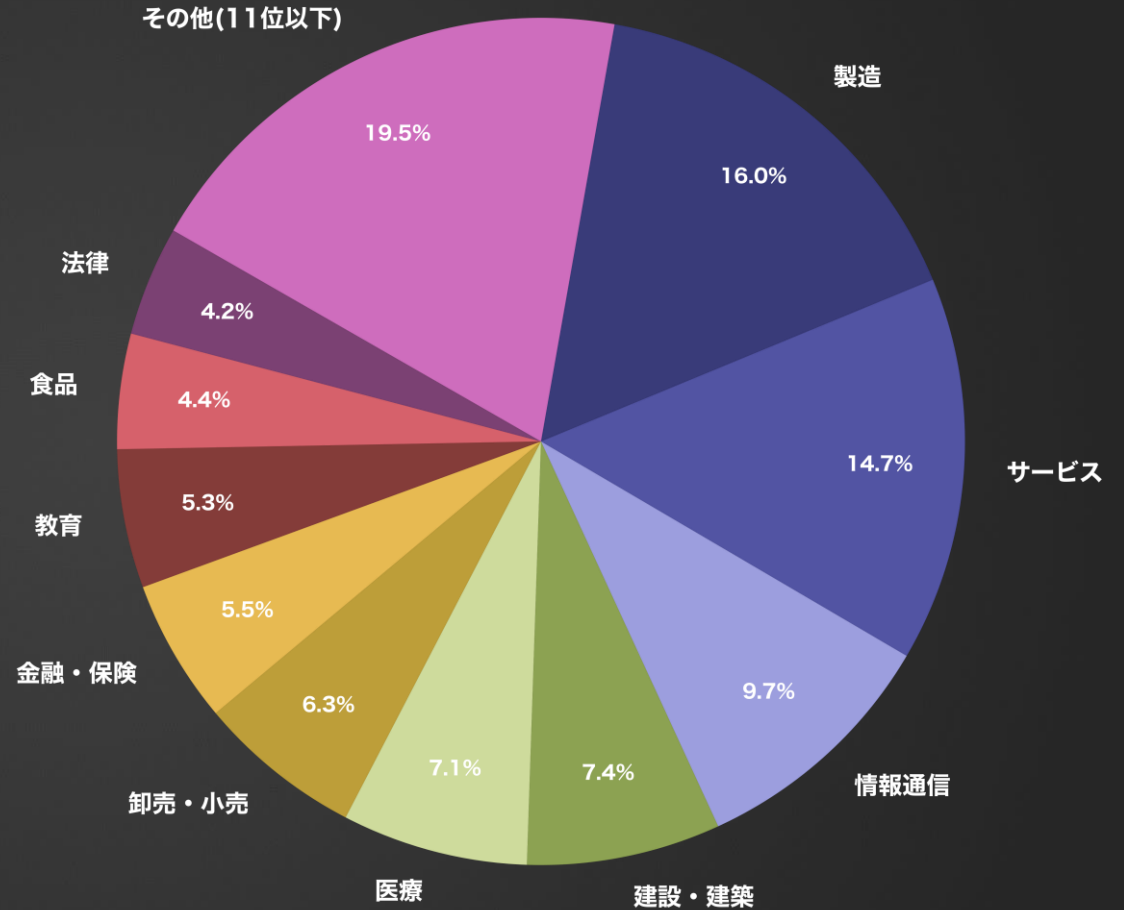
(全世界) (過去3ヶ月分)

- ※ 特に注釈がない場合は、リークサイトに掲載された数のみに揃えた値とする。
(日本にフォーカスした一部の表/グラフのみ、公表や報道から判明した数を加味し集計)
- ※ 国内被害組織に関する各種データについては、海外拠点(支社/関連会社)を含む。
- ※ 業種分類や集計方法を含む本レポートの各データ(値)はMBSD独自の観測および集計結果となる。
- ※ これらはいくまで公に把握できた攻撃数の集計結果であり、実被害数はさらに多いものと想定される。
- ※ 攻撃日が判明している場合は攻撃日、不明な場合はリークサイト等への掲載日や記載日を元に集計している。
- ※ ごく一部のランサムウェアの使用が明確に確認されていない暴露&恐喝グループの値も含む。
- ※ 攻撃グループや被害組織について、正確な情報が公開されていないものは「(Unknown)」としている。
- ※ 集計方法の変更や、時間が長期経過し公開/公表されるケースもある等の関係上、常に最新月のレポートを参照してほしい。

● 月別内訳 業種 TOP10 (2023年 3月 / 全世界) (MBSD調べ)

※件数順に降順/同件数のものが含まれる場合は名前順でTOP10までを記載。

業種	件数	割合(%)	前月比(件数)
製造	76	16.0	+ 32
サービス	70	14.7	+ 38
情報通信	46	9.7	+ 23
建設・建築	35	7.4	+ 13
医療	34	7.1	+ 21
卸売・小売	30	6.3	+ 12
金融・保険	26	5.5	+ 10
教育	25	5.3	+ 8
食品	21	4.4	+ 2
法律	20	4.2	+ 6

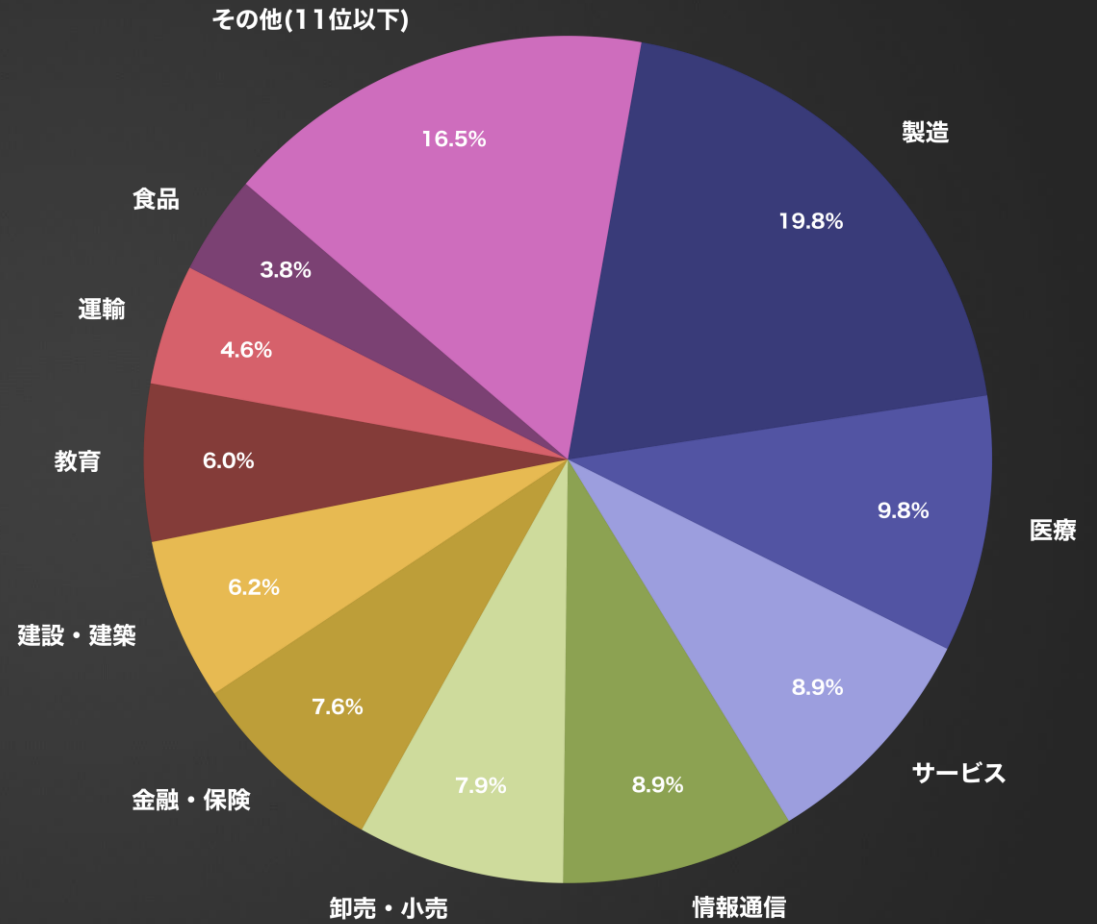


※ 特に注釈がない場合は、リークサイトに掲載された数に揃えた値とする。
 (日本にフォーカスした一部の表/グラフのみ、公表や報道から判明した数を加味し集計)
 ※ 国内被害組織に関する各種データについては、海外拠点(支社/関連会社)を含む。
 ※ 業種分類や集計方法を含む本レポートの各データ(値)はMBSD独自の観測および集計結果となる。
 ※ これらはいくまで公に把握できた攻撃数の集計結果であり、実被害数はさらに多いものと想定される。
 ※ 攻撃日が判明している場合は攻撃日、不明な場合はリークサイト等への掲載日や記載日を元に集計している。
 ※ ごく一部のランサムウェアの使用が明確に確認されていない暴露&恐喝グループの値も含む。
 ※ 攻撃グループや被害組織について、正確な情報が公開されていないものは「(Unknown)」としている。
 ※ 集計方法の変更や、時間が長期経過し公開/公表されるケースもある等の関係上、常に最新月のレポートを参照してほしい。

● 月別内訳 業種 TOP10 (2023年 4月 / 全世界) (MBSD調べ)

※件数順に降順/同件数のものが含まれる場合は名前順でTOP10までを記載。

業種	件数	割合(%)	前月比(件数)
製造	73	19.8	- 3
医療	36	9.8	+ 2
サービス	33	8.9	- 37
情報通信	33	8.9	- 13
卸売・小売	29	7.9	- 1
金融・保険	28	7.6	+ 2
建設・建築	23	6.2	- 12
教育	22	6.0	- 3
運輸	17	4.6	- 3
食品	14	3.8	- 7

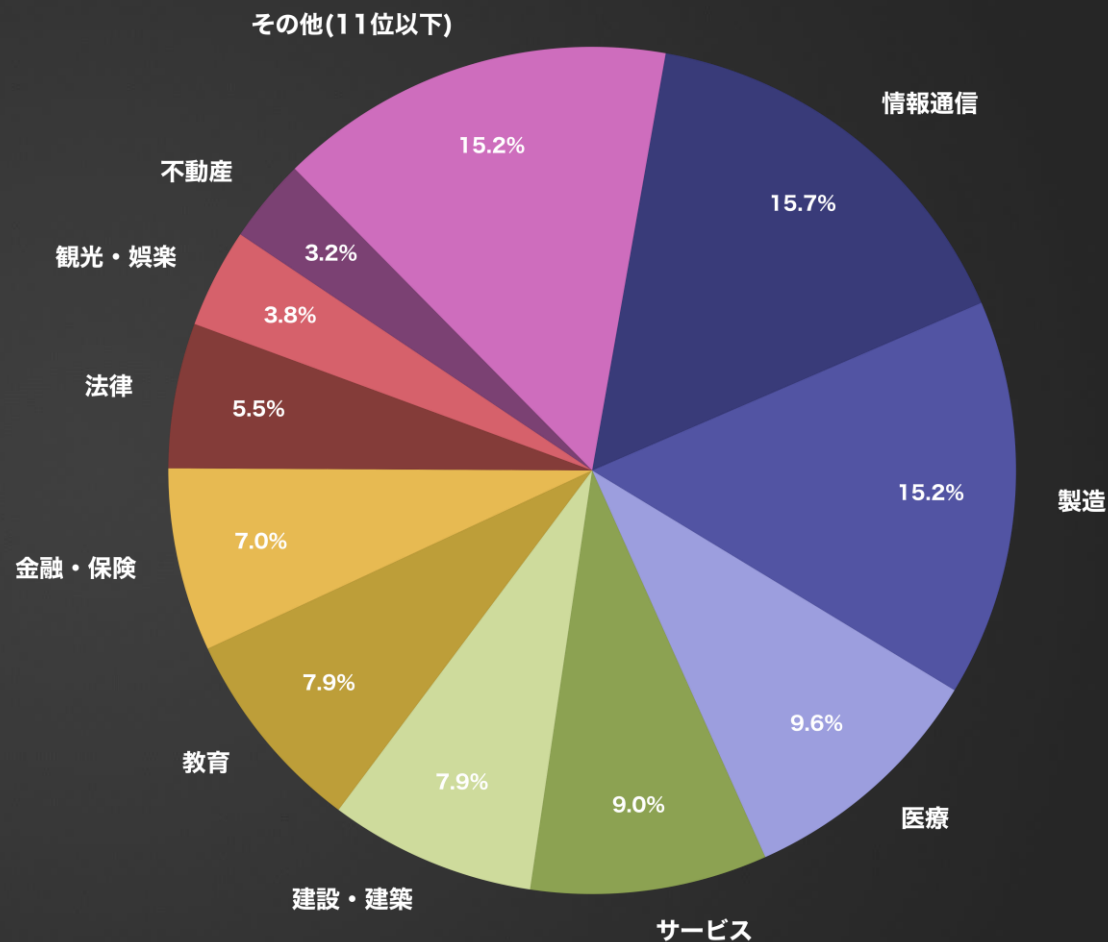


※ 特に注釈がない場合は、リークサイトに掲載された数に揃えた値とする。
 (日本にフォーカスした一部の表/グラフのみ、公表や報道から判明した数を加味し集計)
 ※ 国内被害組織に関する各種データについては、海外拠点(支社/関連会社)を含む。
 ※ 業種分類や集計方法を含む本レポートの各データ(値)はMBSD独自の観測および集計結果となる。
 ※ これらはいくまで公に把握できた攻撃数の集計結果であり、実被害数はさらに多いものと想定される。
 ※ 攻撃日が判明している場合は攻撃日、不明な場合はリークサイト等への掲載日や記載日を元に集計している。
 ※ ごく一部のランサムウェアの使用が明確に確認されていない暴露&恐喝グループの値も含む。
 ※ 攻撃グループや被害組織について、正確な情報が公開されていないものは「(Unknown)」としている。
 ※ 集計方法の変更や、時間が長期経過し公開/公表されるケースもある等の関係上、常に最新月のレポートを参照してほしい。

● 月別内訳 業種 TOP10 (2023年 5月 / 全世界) (MBSD調べ)

※件数順に降順/同件数のものが含まれる場合は名前順でTOP10までを記載。

業種	件数	割合(%)	前月比(件数)
情報通信	54	15.7	+ 21
製造	52	15.2	- 21
医療	33	9.6	- 3
サービス	31	9.0	- 2
建設・建築	27	7.9	+ 4
教育	27	7.9	+ 5
金融・保険	24	7.0	- 4
法律	19	5.5	+ 7
観光・娯楽	13	3.8	+ 6
不動産	11	3.2	+ 3



※ 特に注釈がない場合は、リークサイトに掲載された数に揃えた値とする。
 (日本にフォーカスした一部の表/グラフのみ、公表や報道から判明した数を加味し集計)
 ※ 国内被害組織に関する各種データについては、海外拠点(支社/関連会社)を含む。
 ※ 業種分類や集計方法を含む本レポートの各データ(値)はMBSD独自の観測および集計結果となる。
 ※ これらはいくまで公に把握できた攻撃数の集計結果であり、実被害数はさらに多いものと想定される。
 ※ 攻撃日が判明している場合は攻撃日、不明な場合はリークサイト等への掲載日や記載日を元に集計している。
 ※ ごく一部のランサムウェアの使用が明確に確認されていない暴露&恐喝グループの値も含む。
 ※ 攻撃グループや被害組織について、正確な情報が公開されていないものは「(Unknown)」としている。
 ※ 集計方法の変更や、時間が長期経過し公開/公表されるケースもある等の関係上、常に最新月のレポートを参照してほしい。

2023

5

被害数の推移に関する統計

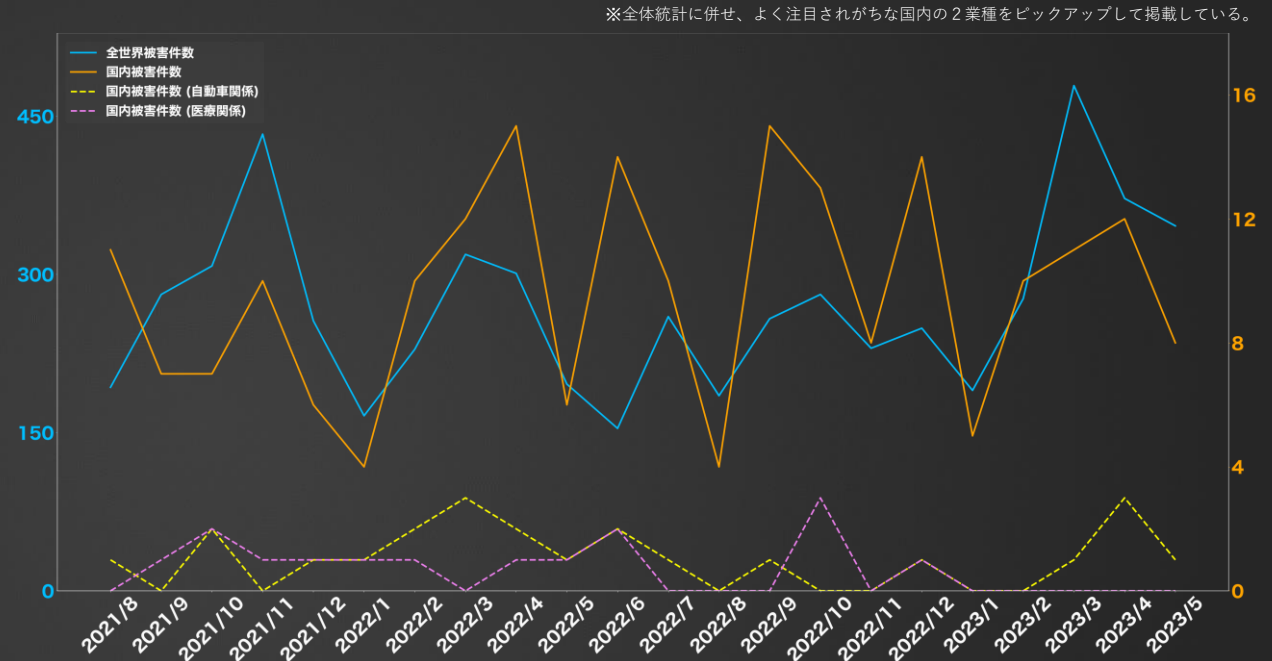
(全世界及び国内)

- ※ 特に注釈がない場合は、リークサイトに掲載された数のみに揃えた値とする。
(日本にフォーカスした一部の表/グラフのみ、公表や報道から判明した数を加味し集計)
- ※ 国内被害組織に関する各種データについては、海外拠点(支社/関連会社)を含む。
- ※ 業種分類や集計方法を含む本レポートの各データ(値)はMBSD独自の観測および集計結果となる。
- ※ これらはいくまで公に把握できた攻撃数の集計結果であり、実被害数はさらに多いものと想定される。
- ※ 攻撃日が判明している場合は攻撃日、不明な場合はリークサイト等への掲載日や記載日を元に集計している。
- ※ ごく一部のランサムウェアの使用が明確に確認されていない暴露&恐喝グループの値も含む。
- ※ 攻撃グループや被害組織について、正確な情報が公開されていないものは「(Unknown)」としている。
- ※ 集計方法の変更や、時間が長期経過し公開/公表されるケースもある等の関係上、常に最新月のレポートを参照してほしい。

● 被害数の推移 (2021年8月~2023年5月) **全世界及び国内** (MBSD調べ)

※件数順に降順/同件数のものが含まれる場合は名前順でTOP10までを記載。

期間	全世界被害件数	国内被害件数	国内被害件数 (自動車関係)	国内被害件数 (医療関係)
2021/8	193	11	1	0
2021/9	281	7	0	1
2021/10	308	7	2	2
2021/11	433	10	0	1
2021/12	256	6	1	1
2022/1	166	4	1	1
2022/2	229	10	2	1
2022/3	319	12	3	0
2022/4	301	15	2	1
2022/5	196	6	1	1
2022/6	154	14	2	2
2022/7	260	10	1	0
2022/8	185	4	0	0
2022/9	258	15	1	0
2022/10	281	13	0	3
2022/11	230	8	0	0
2022/12	249	14	1	1
2023/1	190	5	0	0
2023/2	277	10	0	0
2023/3	479	11	1	0
2023/4	372	12	3	0
2023/5	346	8	1	0
合計	5963	212	23	15



(※本ページの表/グラフの各値は、日本にフォーカスする関係上、リークサイト上の掲載数に加えて国内被害組織からの公表や報道から判明した数も加味し集計している)

※特に注釈がない場合は、リークサイトに掲載された数のみに揃えた値とする。
 (日本にフォーカスした一部の表/グラフのみ、公表や報道から判明した数を加味し集計)
 ※国内被害組織に関する各種データについては、海外拠点(支社/関連会社)を含む。
 ※業種分類や集計方法を含む本レポートの各データ(値)はMBSD独自の観測および集計結果となる。
 ※これらはあくまで公に把握できた攻撃数の集計結果であり、実被害数はさらに多いものと想定される。
 ※攻撃日が判明している場合は攻撃日、不明な場合はリークサイト等への掲載日や記載日を元に集計している。
 ※ごく一部のランサムウェアの使用が明確に確認されていない暴露&恐喝グループの値も含む。
 ※攻撃グループや被害組織について、正確な情報が公開されていないものは「(Unknown)」としている。
 ※集計方法の変更や、時間が長期経過し公開/公表されるケースもある等の関係上、常に最新月のレポートを参照してほしい。

2023

5

資本金別 月別統計

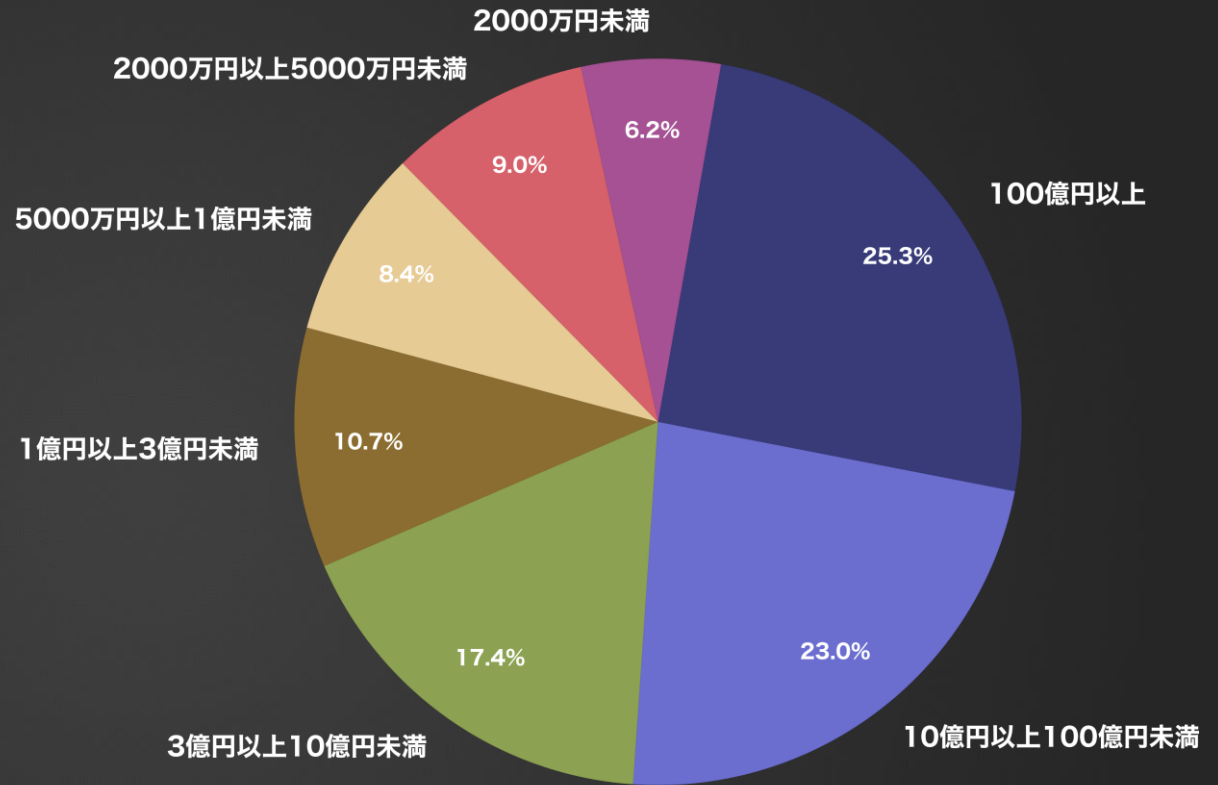
(国内)

- ※ 特に注釈がない場合は、リークサイトに掲載された数のみに揃えた値とする。
(日本にフォーカスした一部の表/グラフのみ、公表や報道から判明した数を加味し集計)
- ※ 国内被害組織に関する各種データについては、海外拠点(支社/関連会社)を含む。
- ※ 業種分類や集計方法を含む本レポートの各データ(値)はMBSD独自の観測および集計結果となる。
- ※ これらはいくまで公に把握できた攻撃数の集計結果であり、実被害数はさらに多いものと想定される。
- ※ 攻撃日が判明している場合は攻撃日、不明な場合はリークサイト等への掲載日や記載日を元に集計している。
- ※ ごく一部のランサムウェアの使用が明確に確認されていない暴露&恐喝グループの値も含む。
- ※ 攻撃グループや被害組織について、正確な情報が公開されていないものは「(Unknown)」としている。
- ※ 集計方法の変更や、時間が長期経過し公開/公表されるケースもある等の関係上、常に最新月のレポートを参照してほしい。

● 月別内訳 資本金別 (2021年8月～2023年5月 / 国内) (MBSD調べ)

※資本金順に降順 / 資本金情報を公表していない一部の被害組織は除外

資本金	件数	割合(%)
100億円以上	45	25.3
10億円以上100億円未満	41	23.0
3億円以上10億円未満	31	17.4
1億円以上3億円未満	19	10.7
5000万円以上1億円未満	15	8.4
2000万円以上5000万円未満	16	9.0
2000万円未満	11	6.2



中小企業の割合
 ・3億円未満が該当するとした場合：34.3%
 ・10億円未満が該当するとした場合：51.7%

(※本ページの表/グラフの各値は、日本にフォーカスする関係上、リークサイト上の掲載数に加えて国内被害組織からの公表や報道から判明した数も加味し集計している)

※特に注釈がない場合は、リークサイトに掲載された数に揃えた値とする。
 (日本にフォーカスした一部の表/グラフのみ、公表や報道から判明した数を加味し集計)
 ※国内被害組織に関する各種データについては、海外拠点(支社/関連会社)を含む。
 ※業種分類や集計方法を含む本レポートの各データ(値)はMBSD独自の観測および集計結果となる。
 ※これらはいくまで公に把握できた攻撃数の集計結果であり、実被害数はさらに多いものと想定される。
 ※攻撃日が判明している場合は攻撃日、不明な場合はリークサイト等への掲載日や記載日を元に集計している。
 ※ごく一部のランサムウェアの使用が明確に確認されていない暴露&恐喝グループの値も含む。
 ※攻撃グループや被害組織について、正確な情報が公開されていないものは「(Unknown)」としている。
 ※集計方法の変更や、時間が長期経過し公開/公表されるケースもある等の関係上、常に最新月のレポートを参照してほしい。

2023

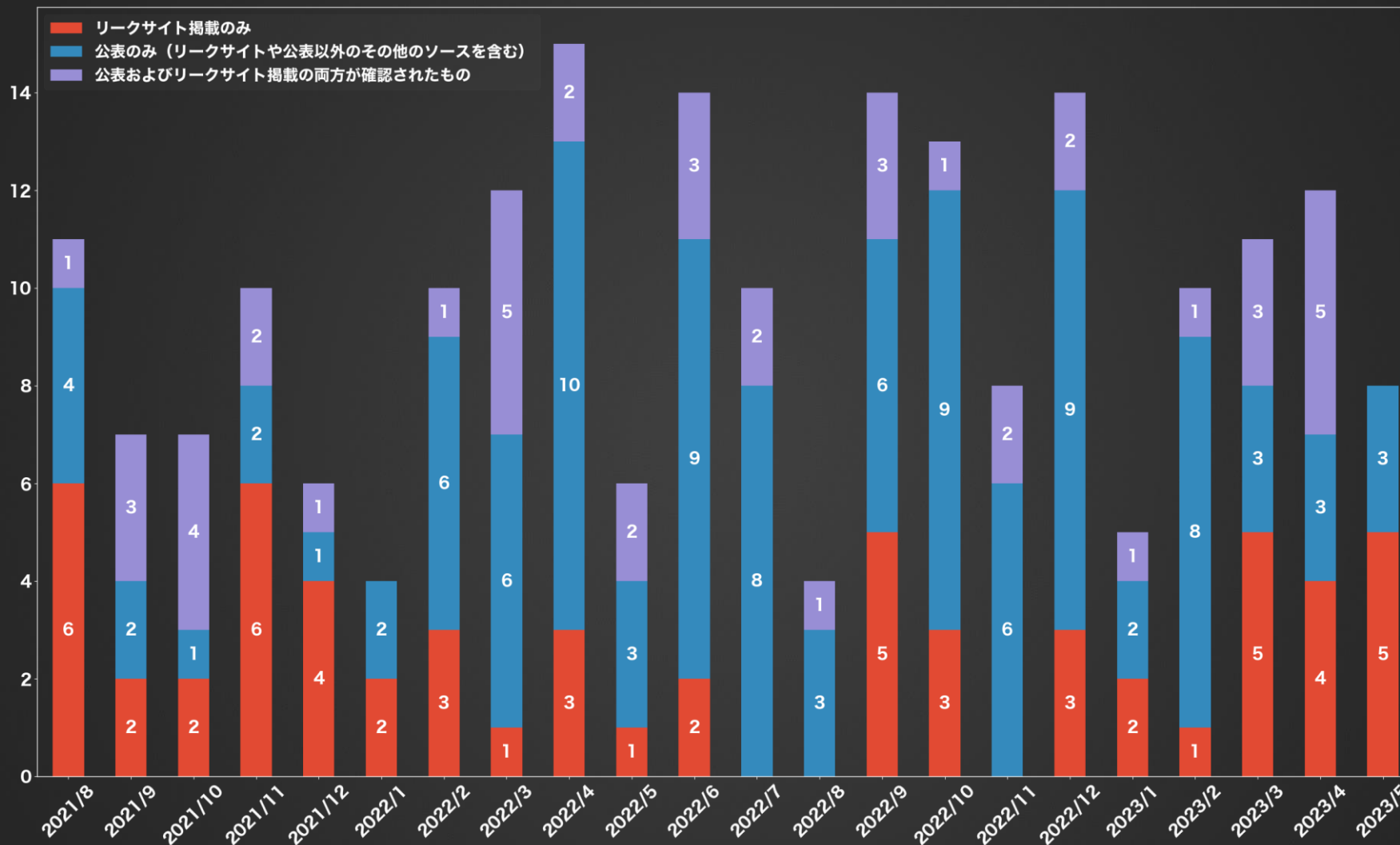
5

公表と暴露に関する統計

(国内)

- ※ 特に注釈がない場合は、リークサイトに掲載された数のみに揃えた値とする。
(日本にフォーカスした一部の表/グラフのみ、公表や報道から判明した数を加味し集計)
- ※ 国内被害組織に関する各種データについては、海外拠点(支社/関連会社)を含む。
- ※ 業種分類や集計方法を含む本レポートの各データ(値)はMBSD独自の観測および集計結果となる。
- ※ これらはいくまで公に把握できた攻撃数の集計結果であり、実被害数はさらに多いものと想定される。
- ※ 攻撃日が判明している場合は攻撃日、不明な場合はリークサイト等への掲載日や記載日を元に集計している。
- ※ ごく一部のランサムウェアの使用が明確に確認されていない暴露&恐喝グループの値も含む。
- ※ 攻撃グループや被害組織について、正確な情報が公開されていないものは「(Unknown)」としている。
- ※ 集計方法の変更や、時間が長期経過し公開/公表されるケースもある等の関係上、常に最新月のレポートを参照してほしい。

● 公表割合 月別内訳 (2021年8月～2023年5月 / 国内) (MBSD調べ)



※ 特に注釈がない場合は、リークサイトに掲載された数のみに揃えた値とする。
 (日本にフォーカスした一部の表/グラフのみ、公表や報道から判明した数を加味し集計)
 ※ 国内被害組織に関する各種データについては、海外拠点(支社/関連会社)を含む。
 ※ 業種分類や集計方法を含む本レポートの各データ(値)はMBSD独自の観測および集計結果となる。
 ※ これらはいくまで公に把握できた攻撃数の集計結果であり、実被害数はさらに多いものと想定される。
 ※ 攻撃日が判明している場合は攻撃日、不明な場合はリークサイト等への掲載日や記載日を元に集計している。
 ※ ごく一部のランサムウェアの使用が明確に確認されていない暴露&恐喝グループの値も含む。
 ※ 攻撃グループや被害組織について、正確な情報が公開されていないものは「(Unknown)」としている。
 ※ 集計方法の変更や、時間が長期経過し公開/公表されるケースもある等の関係上、常に最新月のレポートを参照してほしい。

(※本ページの表/グラフの各値は、日本にフォーカスする関係上、リークサイト上の掲載数に加えて国内被害組織からの公表や報道から判明した数も加味し集計している)

2023

5

公となった国内被害組織 概要一覧

- ※ 特に注釈がない場合は、リークサイトに掲載された数のみに揃えた値とする。
(日本にフォーカスした一部の表/グラフのみ、公表や報道から判明した数を加味し集計)
- ※ 国内被害組織に関する各種データについては、海外拠点(支社/関連会社)を含む。
- ※ 業種分類や集計方法を含む本レポートの各データ(値)はMBSI独自の観測および集計結果となる。
- ※ これらはあくまで公に把握できた攻撃数の集計結果であり、実被害数はさらに多いものと想定される。
- ※ 攻撃日が判明している場合は攻撃日、不明な場合はリークサイト等への掲載日や記載日を元に集計している。
- ※ ごく一部のランサムウェアの使用が明確に確認されていない暴露&恐喝グループの値も含む。
- ※ 攻撃グループや被害組織について、正確な情報が公開されていないものは「(Unknown)」としている。
- ※ 集計方法の変更や、時間が長期経過し公開/公表されるケースもある等の関係上、常に最新月のレポートを参照してほしい。

● 公となった国内被害組織概要一覧（過去1年間／2022年5月～2023年5月）(MBSID調べ)

※ (Unknown) の表記は攻撃グループ名が不明または公表されていないケースを表す。
 ※ (海外拠点) の表記は公表等により海外拠点であると判明した被害組織を表す。

被害月	攻撃グループ	業種概要
2022/5	(Unknown)	情報通信サービス会社(海外拠点)
2022/5	(Unknown)	国内大手新聞社(海外拠点)
2022/5	(Unknown)	医療法人社団
2022/5	LockBit	大手衣料品メーカー
2022/5	LockBit	食品メーカー
2022/5	HIVE	大手自動車部品メーカー(海外拠点)
2022/6	(Unknown)	総合教育サービス会社
2022/6	(Unknown)	輸送サービス会社
2022/6	(Unknown)	債権回収会社
2022/6	(Unknown)	専門情報誌出版社
2022/6	(Unknown)	国立大学
2022/6	(Unknown)	自動車部品メーカー(海外拠点)
2022/6	(Unknown)	福祉サービス会社
2022/6	(Unknown)	大手製薬会社
2022/6	(Unknown)	WEBデザイン会社
2022/6	LockBit	物流サービス会社
2022/6	LockBit	輸送機器部品メーカー(海外拠点)
2022/6	LockBit	医療法人
2022/6	Snatch	デザイン会社
2022/6	Vice Society	自動二輪車メーカー(海外拠点)
2022/7	(Unknown)	輸送サービス会社
2022/7	(Unknown)	地方商工会議所
2022/7	(Unknown)	投資運用会社
2022/7	(Unknown)	インテリア製品メーカー
2022/7	(Unknown)	ホテル経営会社
2022/7	(Unknown)	衣料品メーカー

被害月	攻撃グループ	業種概要
2022/7	(Unknown)	医薬品販売会社
2022/7	LockBit	機械部品メーカー
2022/7	LockBit	地方自治体公務ネットワーク
2022/7	AlphV / BlackCat	大手ゲームメーカー(海外拠点)
2022/8	(Unknown)	ホールディングカンパニー
2022/8	(Unknown)	大手保険ブローカー(海外拠点)
2022/8	(Unknown)	不動産会社
2022/8	LockBit	大手食品メーカー(海外拠点)
2022/9	(Unknown)	物流機器メーカー
2022/9	(Unknown)	コンサルティング会社
2022/9	(Unknown)	電力会社
2022/9	(Unknown)	イベント管理会社
2022/9	(Unknown)	コンサルティング会社
2022/9	LockBit	建設会社
2022/9	LockBit	工業機械メーカー
2022/9	LockBit	飼料・肥料原料販売会社
2022/9	LockBit	大手電機メーカー(海外拠点)
2022/9	LockBit	酒造メーカー
2022/9	LockBit	一級建築士事務所
2022/9	LockBit	自動車販売会社(海外拠点)
2022/9	LockBit	農業協同組合
2022/9	CHEERS	娯楽機器メーカー
2022/9	Hive	自動車部品メーカー(海外拠点)
2022/10	(Unknown)	大手輸送サービス会社
2022/10	(Unknown)	情報通信機器メーカー
2022/10	(Unknown)	学校法人

被害月	攻撃グループ	業種概要
2022/10	(Unknown)	生活協同組合
2022/10	(Unknown)	市立図書館
2022/10	(Unknown)	国立大学法人
2022/10	(Unknown)	医療法人
2022/10	(Unknown)	地方独立行政法人(医療機関)
2022/10	LockBit	化学工業製品メーカー
2022/10	LockBit	販売促進支援サービス会社
2022/10	LockBit	総合建設会社
2022/10	DataLeak	大手食品メーカー(海外拠点)
2022/10	Phobos	医療法人
2022/11	(Unknown)	大手金融機関(海外拠点)
2022/11	(Unknown)	国内メディア放送局
2022/11	(Unknown)	農業機器メーカー
2022/11	(Unknown)	公益財団法人
2022/11	(Unknown)	介護認定調査事務所
2022/11	LockBit	印刷機器メーカー
2022/11	LockBit	空調設備施工業者
2022/11	AlphV / BlackCat	視力矯正器具販売会社
2022/12	(Unknown)	医療法人
2022/12	(Unknown)	私立大学
2022/12	(Unknown)	公益社団法人
2022/12	(Unknown)	電子機器販売会社(海外拠点)
2022/12	(Unknown)	公立図書館
2022/12	(Unknown)	情報通信機器販売・保守サービス会社
2022/12	(Unknown)	情報通信機器販売・保守サービス会社
2022/12	(Unknown)	食品メーカー

※ 特に注釈がない場合は、リークサイトに掲載された数のみに揃えた値とする。
 (日本にフォーカスした一部の表/グラフのみ、公表や報道から判明した数を加味し集計)
 ※ 国内被害組織に関する各種データについては、海外拠点(支社/関連会社)を含む。
 ※ 業種分類や集計方法を含む本レポートの各データ(値)はMBSID独自の観測および集計結果となる。
 ※ これらはあくまで公に把握できた攻撃数の集計結果であり、実被害数はさらに多いものと想定される。
 ※ 攻撃日が判明している場合は攻撃日、不明な場合はリークサイト等への掲載日や記載日を元に集計している。
 ※ ごく一部のランサムウェアの使用が明確に確認されていない暴露&恐喝グループの値も含む。
 ※ 攻撃グループや被害組織について、正確な情報が公開されていないものは「(Unknown)」としている。
 ※ 集計方法の変更や、時間が長期経過し公開/公表されるケースもある等の関係上、常に最新月のレポートを参照してほしい。

(※本ページの表の情報は、日本にフォーカスする関係上、リークサイトに掲載された情報に加えて国内被害組織からの公表や報道から判明した情報も含む)

● 公となった国内被害組織概要一覧（過去1年間／2022年5月～2023年5月）（MBSID調べ）

※（Unknown）の表記は攻撃グループ名が不明または公表されていないケースを表す。
 ※（海外拠点）の表記は公表等により海外拠点であると判明した被害組織を表す。

被害月	攻撃グループ	業種概要
2022/12	(Unknown)	システム開発会社
2022/12	LockBit	産業用機械メーカー
2022/12	LockBit	仮設機材メーカー(海外拠点)
2022/12	AlphV / BlackCat	自動車向け部品メーカー(海外拠点)
2022/12	AlphV / BlackCat	プラスチック製品メーカー(海外拠点)
2022/12	BianLian	電子部品メーカー(海外拠点)
2023/1	(Unknown)	ポンプメーカー
2023/1	(Unknown)	漁業組合
2023/1	LockBit	非鉄金属製品メーカー(海外拠点)
2023/1	LockBit	非鉄金属製品メーカー
2023/1	LockBit	複合材料メーカー(海外拠点)
2023/2	(Unknown)	電気通信事業者
2023/2	(Unknown)	インターネット サービス プロバイダ
2023/2	(Unknown)	医療機器メーカー(海外拠点)
2023/2	(Unknown)	加工食品メーカー
2023/2	(Unknown)	原子力発電関係会社
2023/2	(Unknown)	信用調査会社
2023/2	(Unknown)	私立中学・高校
2023/2	(Unknown)	広域行政事務組合
2023/2	LockBit	WEBデザイン会社
2023/2	LockBit	音響製品メーカー
2023/3	(Unknown)	食品容器メーカー
2023/3	(Unknown)	倉庫管理運営会社
2023/3	(Unknown)	メディアコンテンツ制作会社
2023/3	(Unknown)	中古車販売会社
2023/3	STORMOUS	大手電機メーカー

被害月	攻撃グループ	業種概要
2023/3	STORMOUS	産業機械メーカー(海外拠点)
2023/3	CLOP	電力システム開発会社(海外拠点)
2023/3	CLOP	ITサービス会社
2023/3	Royal	機械部品メーカー
2023/3	Donuts Leaks	大手機械部品メーカー
2023/3	Donuts Leaks	国内ホテル
2023/4	(Unknown)	建設会社
2023/4	(Unknown)	広告サービス会社
2023/4	(Unknown)	情報通信サービス会社
2023/4	LockBit	工具メーカー
2023/4	LockBit	電機メーカー(海外拠点)
2023/4	LockBit	電子機器メーカー(海外拠点)
2023/4	LockBit	生活家電メーカー
2023/4	LockBit	複合商社(海外拠点)
2023/4	Royal	大手繊維メーカー(海外拠点)
2023/4	Royal	大手自動車部品メーカー(海外拠点)
2023/4	BlackByte	自動車販売会社
2023/4	Qilin	大手専門商社(海外拠点)
2023/5	(Unknown)	大手コンクリート製品メーカー
2023/5	(Unknown)	教育委員会
2023/5	(Unknown)	ソフトウェアメーカー
2023/5	LockBit	自動車部品メーカー(海外拠点)
2023/5	LockBit	デザイン事務所
2023/5	LockBit	大手電子部品メーカー(海外拠点)
2023/5	AlphV / BlackCat	大手通信プロバイダ(海外拠点)
2023/5	Royal	大手精密機器メーカー(海外拠点)

※ 特に注釈がない場合は、リークサイトに掲載された数のみに揃えた値とする。
 （日本にフォーカスした一部の表/グラフのみ、公表や報道から判明した数を加味し集計）
 ※ 国内被害組織に関する各種データについては、海外拠点（支社/関連会社）を含む。
 ※ 業種分類や集計方法を含む本レポートの各データ（値）はMBSID独自の観測および集計結果となる。
 ※ これらはあくまで公に把握できた攻撃数の集計結果であり、実被害数はさらに多いものと想定される。
 ※ 攻撃日が判明している場合は攻撃日、不明な場合はリークサイト等への掲載日や記載日を元に集計している。
 ※ ごく一部のランサムウェアの使用が明確に確認されていない暴露&恐喝グループの値も含む。
 ※ 攻撃グループや被害組織について、正確な情報が公開されていないものは「(Unknown)」としている。
 ※ 集計方法の変更や、時間が長期経過し公開/公表されるケースもある等の関係上、常に最新月のレポートを参照してほしい。

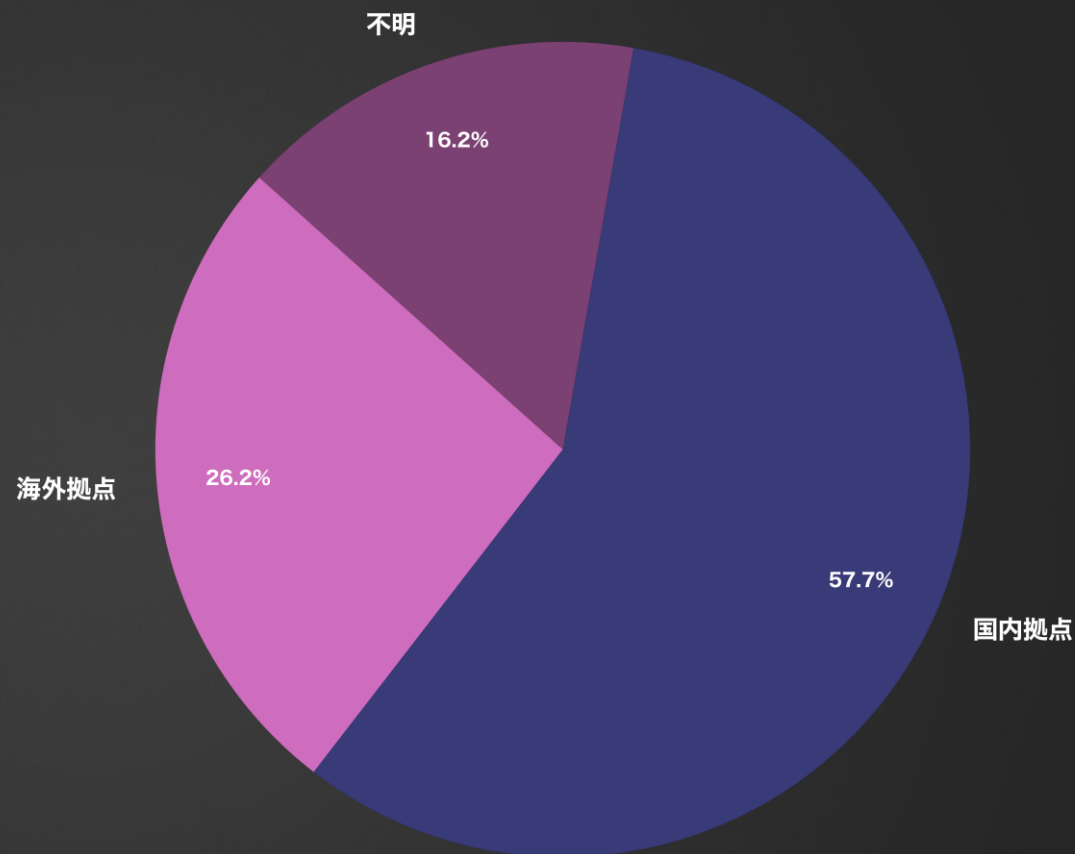
（※本ページの表の情報は、日本にフォーカスする関係上、リークサイトに掲載された情報に加えて国内被害組織からの公表や報道から判明した情報も含む）

● 公となった国内被害組織における拠点割合（過去1年間／2022年5月～2023年5月）（MBSD調べ）

（※左下の補足記載のとおり、リークサイトへの掲載や公表から確認ができた被害組織に限定し算出された値である事にあらためて注意）

※
 「国内拠点」：公表等により、国内拠点における被害事案と判断されるケース数。
 「海外拠点」：公表等により、海外拠点（支社／関係会社）における被害事案と判断されるケース数。
 「不明」：上記以外、被害拠点の地域的情報が得られなかったケース数。

拠点	件数	割合(%)
国内拠点	75	57.7
海外拠点	34	26.2
不明	21	16.2



（※本ページの表／グラフの各値は、日本にフォーカスする関係上、リークサイト上の掲載数に加えて国内被害組織からの公表や報道から判明した数も加味し集計している）

※ 特に注釈がない場合は、リークサイトに掲載された数のみに揃えた値とする。
 （日本にフォーカスした一部の表／グラフのみ、公表や報道から判明した数を加味し集計）
 ※ 国内被害組織に関する各種データについては、海外拠点（支社／関係会社）を含む。
 ※ 業種分類や集計方法を含む本レポートの各データ（値）はMBSD独自の観測および集計結果となる。
 ※ これらはいくまで公に把握できた攻撃数の集計結果であり、実被害数はさらに多いものと想定される。
 ※ 攻撃日が判明している場合は攻撃日、不明な場合はリークサイト等への掲載日や記載日を元に集計している。
 ※ ごく一部のランサムウェアの使用が明確に確認されていない暴露&恐喝グループの値も含む。
 ※ 攻撃グループや被害組織について、正確な情報が公開されていないものは「(Unknown)」としている。
 ※ 集計方法の変更や、時間が長期経過し公開／公表されるケースもある等の関係上、常に最新月のレポートを参照してほしい。



Know your enemy.
Defense leadership.®

三井物産セキュアディレクション株式会社
Mitsui Bussan Secure Directions, Inc.

<https://www.mbsd.jp/> | @mbsdnews | Tokyo Japan