

# 暴露型ランサムウェア攻撃統計

## CIGマンスリーレポート (2023年1月分)

Rev 1.01

2023

1

# 年間統計

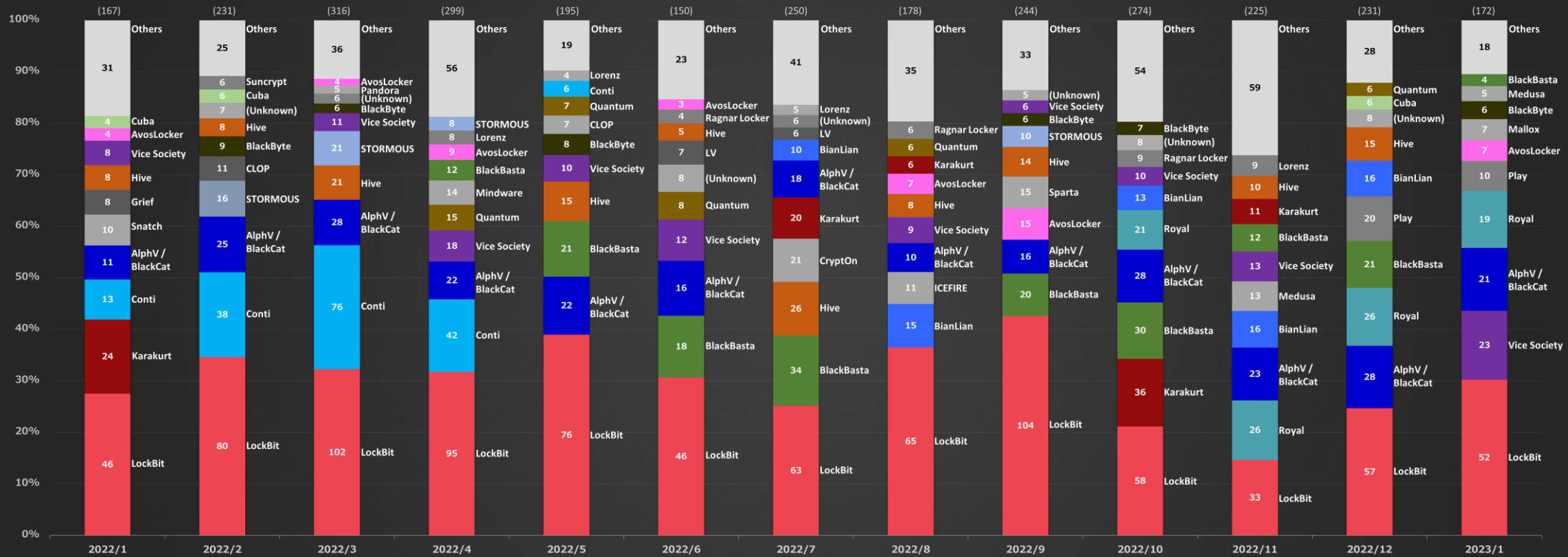
(全世界)

2023

1

※ 業種分類や集計方法を含む本レポートの各データ（値）はMBSD独自の観測および集計結果となる。  
※ これらはいくまで公に把握できた攻撃数の集計結果であり、実被害数はさらに多いものと想定される。  
※ 基本的にリークサイトに掲載された情報を元にしており、国内被害に限り公表や報道された被害も数に含む。  
※ 国内被害組織に関する各種データについては、海外拠点（支社／関連会社）を含む。  
※ 攻撃日が判明している場合は攻撃日、不明な場合はリークサイト等への掲載日や記載日を元に集計している。  
※ ランサムウェアの使用が明確に確認されていない暴露&恐喝グループも一部含む。  
※ 攻撃グループや被害組織について、正確な情報が公開されていないものは「(Unknown)」としている。  
※ 時間が長期経過し公開／公表されるケースも追跡している関係上、数値更新を加味し常に最新月のレポートを参照してほしい。

## ● 攻撃グループ割合で見る被害数の年間統計 (2022年1月~2023年1月 / 全世界) (MBSID調べ)



※ 業種分類や集計方法を含む本レポートの各データ(値)はMBSID独自の観測および集計結果となる。  
 ※ これらはあくまで公に把握できた攻撃数の集計結果であり、実被害数はさらに多いものと想定される。  
 ※ 基本的にリークサイトに掲載された情報を元にしており、国内被害に限り公表や報道された被害も数に含む。  
 ※ 国内被害組織に関する各種データについては、海外拠点(支社/関連会社)を含む。  
 ※ 攻撃日が判明している場合は攻撃日、不明な場合はリークサイト等への掲載日や記載日を元に集計している。  
 ※ ランサムウェアの使用が明確に確認されていない暴露&恐喝グループも一部含む。  
 ※ 攻撃グループや被害組織について、正確な情報が公開されていないものは「(Unknown)」としている。  
 ※ 時間が長期経過し公開/公表されるケースも追跡している関係上、数値更新を加味し常に最新月のレポートを参照してほしい。

2023

1

# 攻撃グループ 月別統計

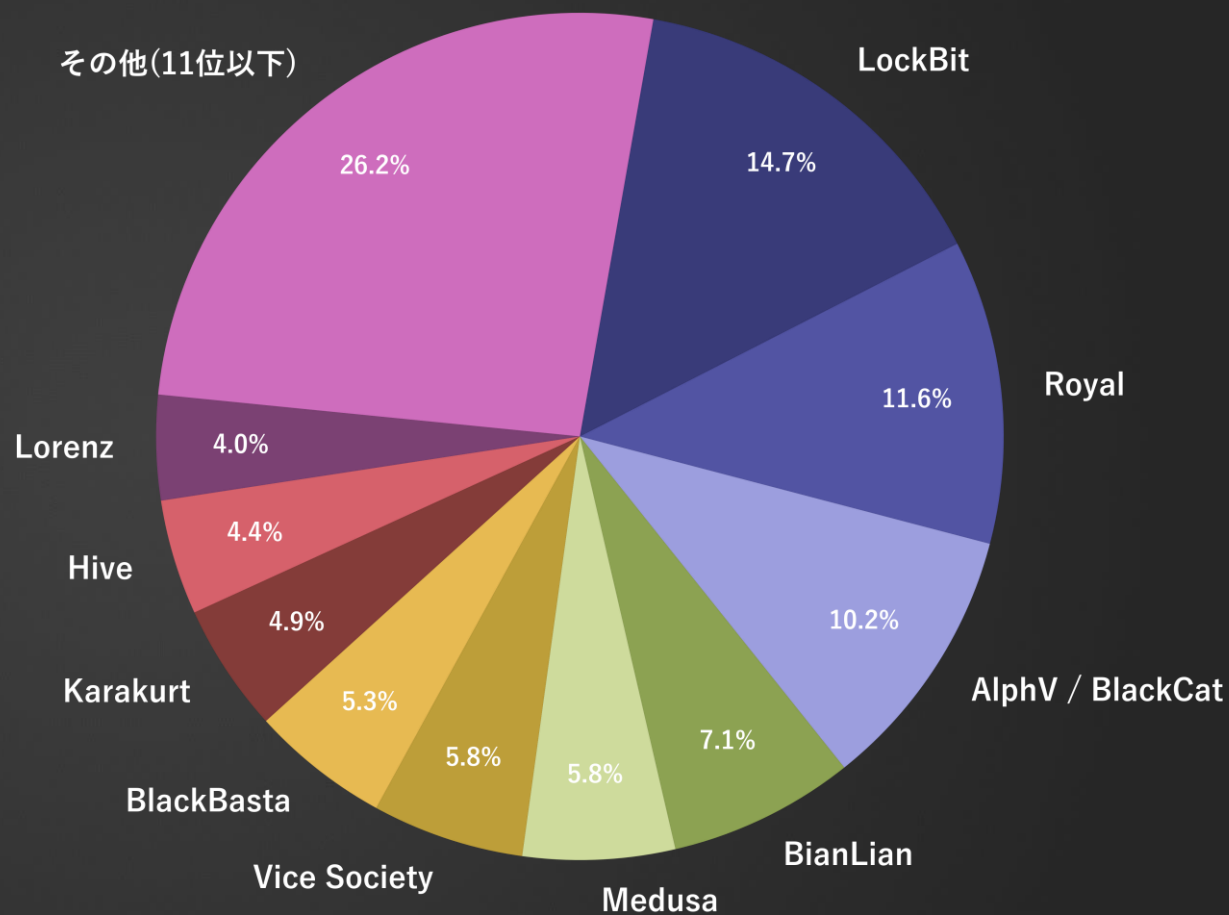
(全世界) (過去3ヶ月分)

※ 業種分類や集計方法を含む本レポートの各データ（値）はMBSD独自の観測および集計結果となる。  
※ これらはあくまで公に把握できた攻撃数の集計結果であり、実被害数はさらに多いものと想定される。  
※ 基本的にリークサイトに掲載された情報を元にしており、国内被害に限り公表や報道された被害も数に含む。  
※ 国内被害組織に関する各種データについては、海外拠点（支社／関連会社）を含む。  
※ 攻撃日が判明している場合は攻撃日、不明な場合はリークサイト等への掲載日や記載日を元に集計している。  
※ ランサムウェアの使用が明確に確認されていない暴露&恐喝グループも一部含む。  
※ 攻撃グループや被害組織について、正確な情報が公開されていないものは「(Unknown)」としている。  
※ 時間が長期経過し公開／公表されるケースも追跡している関係上、数値更新を加味し常に最新月のレポートを参照してほしい。

● 月別内訳 攻撃グループ TOP10 (2022年 11月 / 全世界) (MBSD調べ)

※件数順に降順/同件数のものが含まれる場合は名前順でTOP10までを記載。

| 攻撃グループ名          | 件数 | 割合(%) | 前月比(件数) |
|------------------|----|-------|---------|
| LockBit          | 33 | 14.7  | - 25    |
| Royal            | 26 | 11.6  | + 5     |
| AlphV / BlackCat | 23 | 10.2  | - 5     |
| BianLian         | 16 | 7.1   | + 3     |
| Medusa           | 13 | 5.8   | + 13    |
| Vice Society     | 13 | 5.8   | + 3     |
| BlackBasta       | 12 | 5.3   | - 18    |
| Karakurt         | 11 | 4.9   | - 25    |
| Hive             | 10 | 4.4   | + 8     |
| Lorenz           | 9  | 4.0   | + 7     |

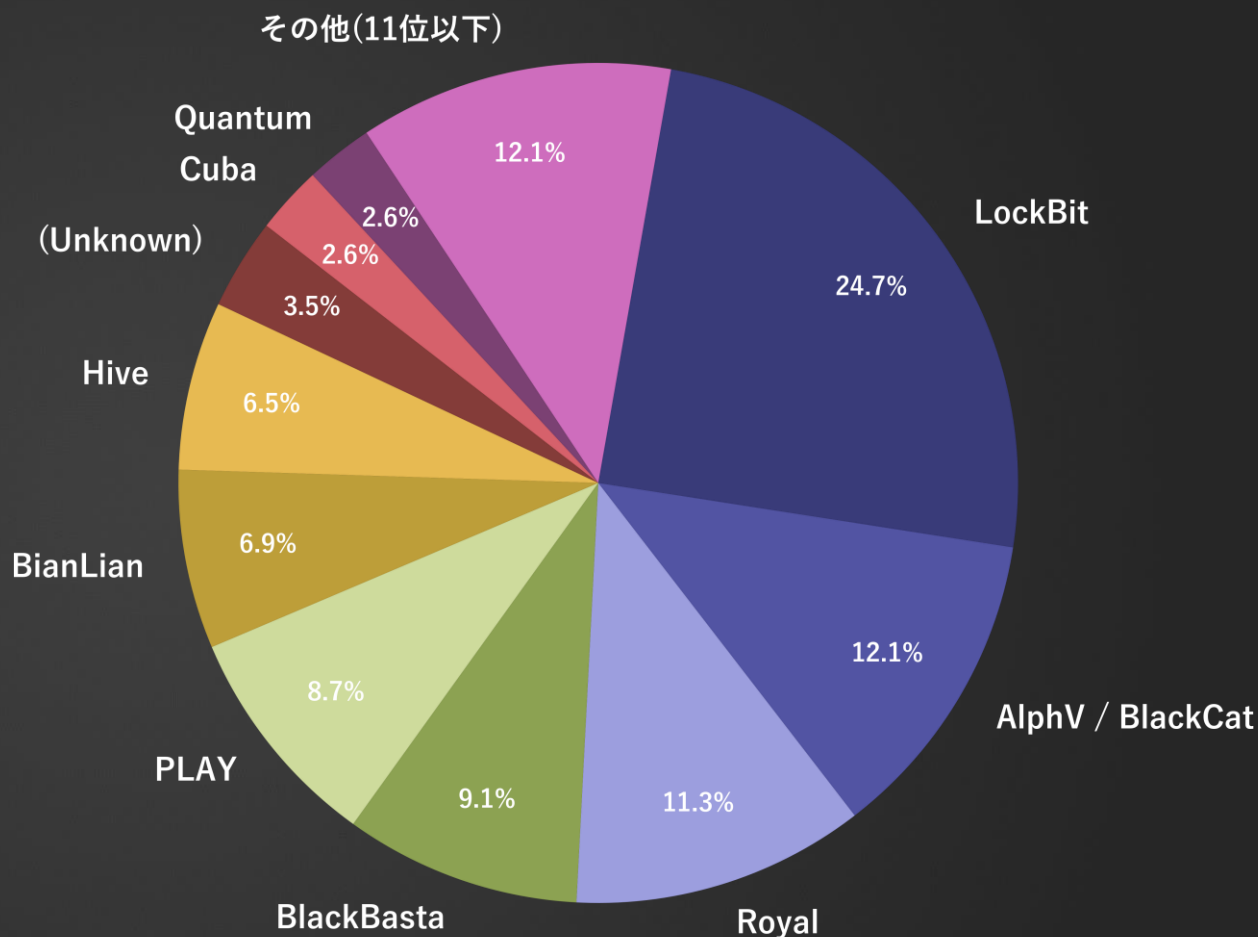


※ 業種分類や集計方法を含む本レポートの各データ(値)はMBSD独自の観測および集計結果となる。  
 ※ これらはいくまで公に把握できた攻撃数の集計結果であり、実被害数はさらに多いものと想定される。  
 ※ 基本的にリークサイトに掲載された情報を元にしており、国内被害に限り公表や報道された被害も数に含む。  
 ※ 国内被害組織に関する各種データについては、海外拠点(支社/関連会社)を含む。  
 ※ 攻撃日が判明している場合は攻撃日、不明な場合はリークサイト等への掲載日や記載日を元に集計している。  
 ※ ランサムウェアの使用が明確に確認されていない暴露&恐喝グループも一部含む。  
 ※ 攻撃グループや被害組織について、正確な情報が公開されていないものは「(Unknown)」としている。  
 ※ 時間が長期経過し公開/公表されるケースも追跡している関係上、数値更新を加味し常に最新月のレポートを参照してほしい。

● 月別内訳 攻撃グループ TOP10 (2022年 12月 / 全世界) (MBSD調べ)

※件数順に降順/同件数のものが含まれる場合は名前順でTOP10までを記載。

| 攻撃グループ名          | 件数 | 割合(%) | 前月比(件数) |
|------------------|----|-------|---------|
| LockBit          | 57 | 24.7  | + 24    |
| AlphV / BlackCat | 28 | 12.1  | + 5     |
| Royal            | 26 | 11.3  | ± 0     |
| BlackBasta       | 21 | 9.1   | + 9     |
| PLAY             | 20 | 8.7   | + 11    |
| BianLian         | 16 | 6.9   | ± 0     |
| Hive             | 15 | 6.5   | + 5     |
| (Unknown)        | 8  | 3.5   | + 3     |
| Cuba             | 6  | 2.6   | + 3     |
| Quantum          | 6  | 2.6   | + 4     |

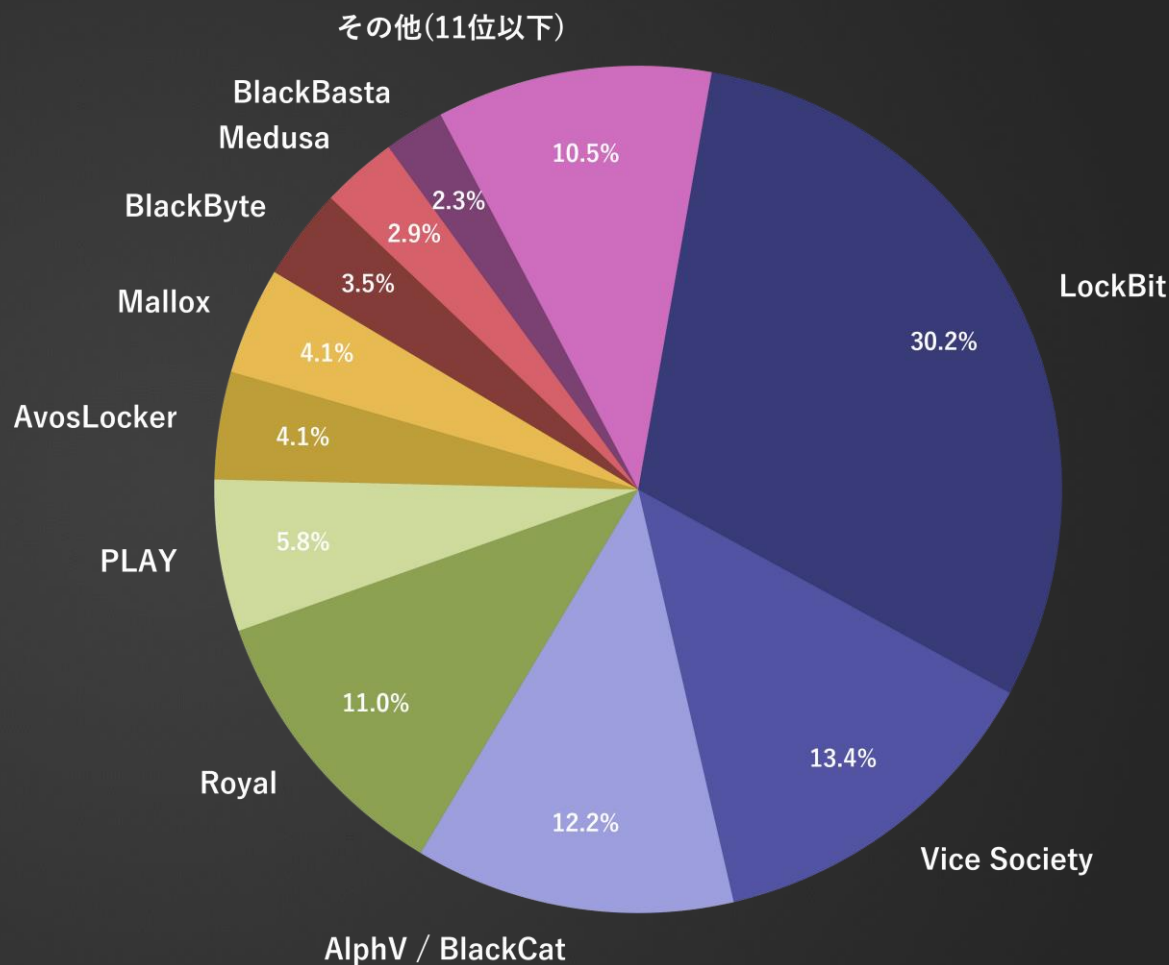


※ 業種分類や集計方法を含む本レポートの各データ(値)はMBSD独自の観測および集計結果となる。  
 ※ これらはあくまで公に把握できた攻撃数の集計結果であり、実被害数はさらに多いものと想定される。  
 ※ 基本的にリークサイトに掲載された情報を元にしており、国内被害に限り公表や報道された被害も数に含む。  
 ※ 国内被害組織に関する各種データについては、海外拠点(支社/関連会社)を含む。  
 ※ 攻撃日が判明している場合は攻撃日、不明な場合はリークサイト等への掲載日や記載日を元に集計している。  
 ※ ランサムウェアの使用が明確に確認されていない暴露&恐喝グループも一部含む。  
 ※ 攻撃グループや被害組織について、正確な情報が公開されていないものは「(Unknown)」としている。  
 ※ 時間が長期経過し公開/公表されるケースも追跡している関係上、数値更新を加味し常に最新月のレポートを参照してほしい。

● 月別内訳 攻撃グループ TOP10 (2023年 1月 / 全世界) (MBSD調べ)

※件数順に降順/同件数のものが含まれる場合は名前順でTOP10までを記載。

| 攻撃グループ名          | 件数 | 割合(%) | 前月比(件数) |
|------------------|----|-------|---------|
| LockBit          | 52 | 30.2  | - 5     |
| Vice Society     | 23 | 13.4  | + 17    |
| AlphV / BlackCat | 21 | 12.2  | - 7     |
| Royal            | 19 | 11.0  | - 7     |
| PLAY             | 10 | 5.8   | - 10    |
| AvosLocker       | 7  | 4.1   | + 7     |
| Mallox           | 7  | 4.1   | + 6     |
| BlackByte        | 6  | 3.5   | + 5     |
| Medusa           | 5  | 2.9   | + 5     |
| BlackBasta       | 4  | 2.3   | - 17    |



※ 業種分類や集計方法を含む本レポートの各データ(値)はMBSD独自の観測および集計結果となる。  
 ※ これらはあくまで公に把握できた攻撃数の集計結果であり、実被害数はさらに多いものと想定される。  
 ※ 基本的にリークサイトに掲載された情報を元にしており、国内被害に限り公表や報道された被害も数に含む。  
 ※ 国内被害組織に関する各種データについては、海外拠点(支社/関連会社)を含む。  
 ※ 攻撃日が判明している場合は攻撃日、不明な場合はリークサイト等への掲載日や記載日を元に集計している。  
 ※ ランサムウェアの使用が明確に確認されていない暴露&恐喝グループも一部含む。  
 ※ 攻撃グループや被害組織について、正確な情報が公開されていないものは「(Unknown)」としている。  
 ※ 時間が長期経過し公開/公表されるケースも追跡している関係上、数値更新を加味し常に最新月のレポートを参照してほしい。

2023

1

# 被害国 月別統計

(全世界) (過去3ヶ月分)

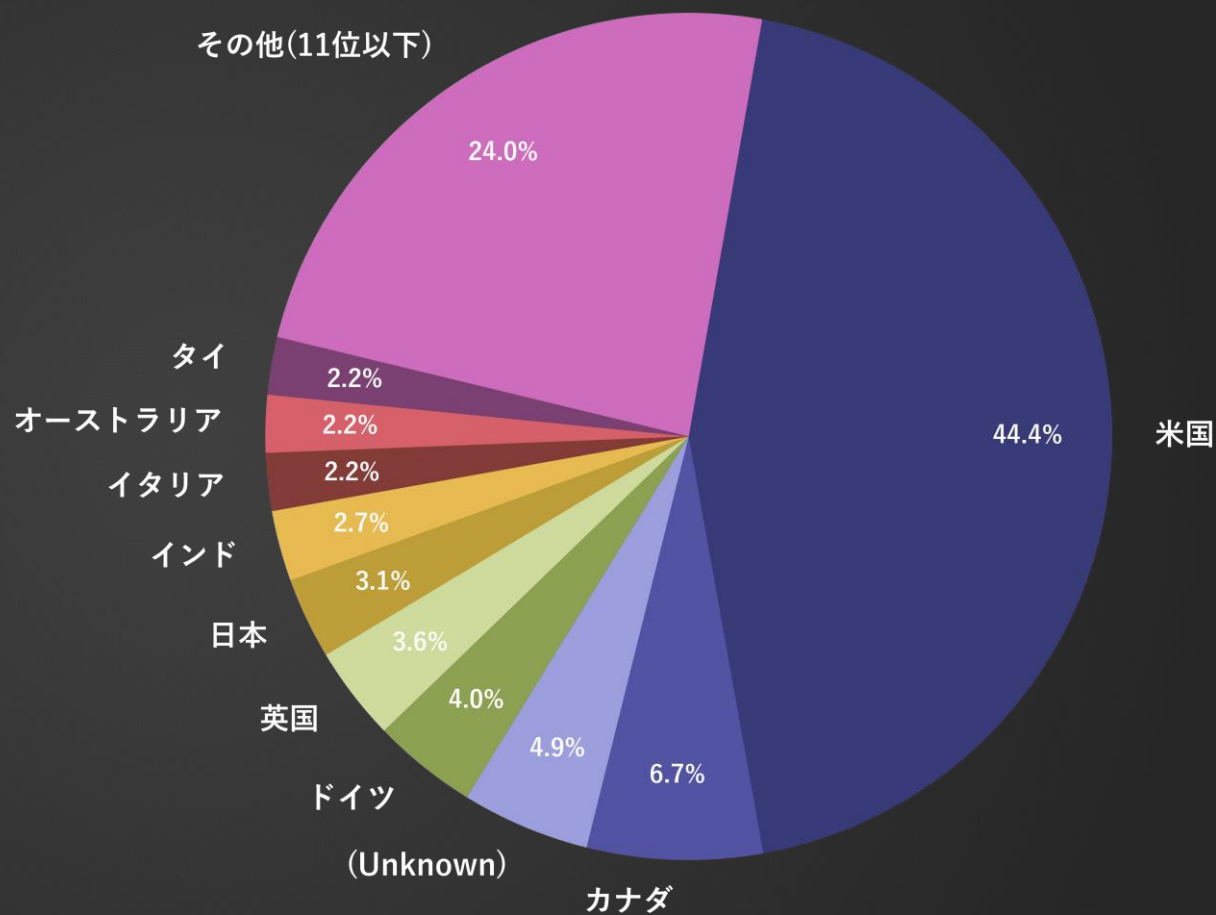
※ 業種分類や集計方法を含む本レポートの各データ（値）はMBSD独自の観測および集計結果となる。  
※ これらはあくまで公に把握できた攻撃数の集計結果であり、実被害数はさらに多いものと想定される。  
※ 基本的にリークサイトに掲載された情報を元にしており、国内被害に限り公表や報道された被害も数に含む。  
※ 国内被害組織に関する各種データについては、海外拠点（支社／関連会社）を含む。  
※ 攻撃日が判明している場合は攻撃日、不明な場合はリークサイト等への掲載日や記載日を元に集計している。  
※ ランサムウェアの使用が明確に確認されていない暴露&恐喝グループも一部含む。  
※ 攻撃グループや被害組織について、正確な情報が公開されていないものは「(Unknown)」としている。  
※ 時間が長期経過し公開／公表されるケースも追跡している関係上、数値更新を加味し常に最新月のレポートを参照してほしい。



● 月別内訳 被害国TOP10 (2022年 11月 / 全世界) (MBSD調べ)

※件数順に降順/同件数のものが含まれる場合は名前順でTOP10までを記載。

| 国名        | 件数  | 割合(%) | 前月比(件数) |
|-----------|-----|-------|---------|
| 米国        | 100 | 44.4  | - 22    |
| カナダ       | 15  | 6.7   | + 8     |
| (Unknown) | 11  | 4.9   | + 10    |
| ドイツ       | 9   | 4.0   | - 5     |
| 英国        | 8   | 3.6   | - 4     |
| 日本        | 7   | 3.1   | - 4     |
| インド       | 6   | 2.7   | + 4     |
| イタリア      | 5   | 2.2   | - 1     |
| オーストラリア   | 5   | 2.2   | - 3     |
| タイ        | 5   | 2.2   | ± 0     |

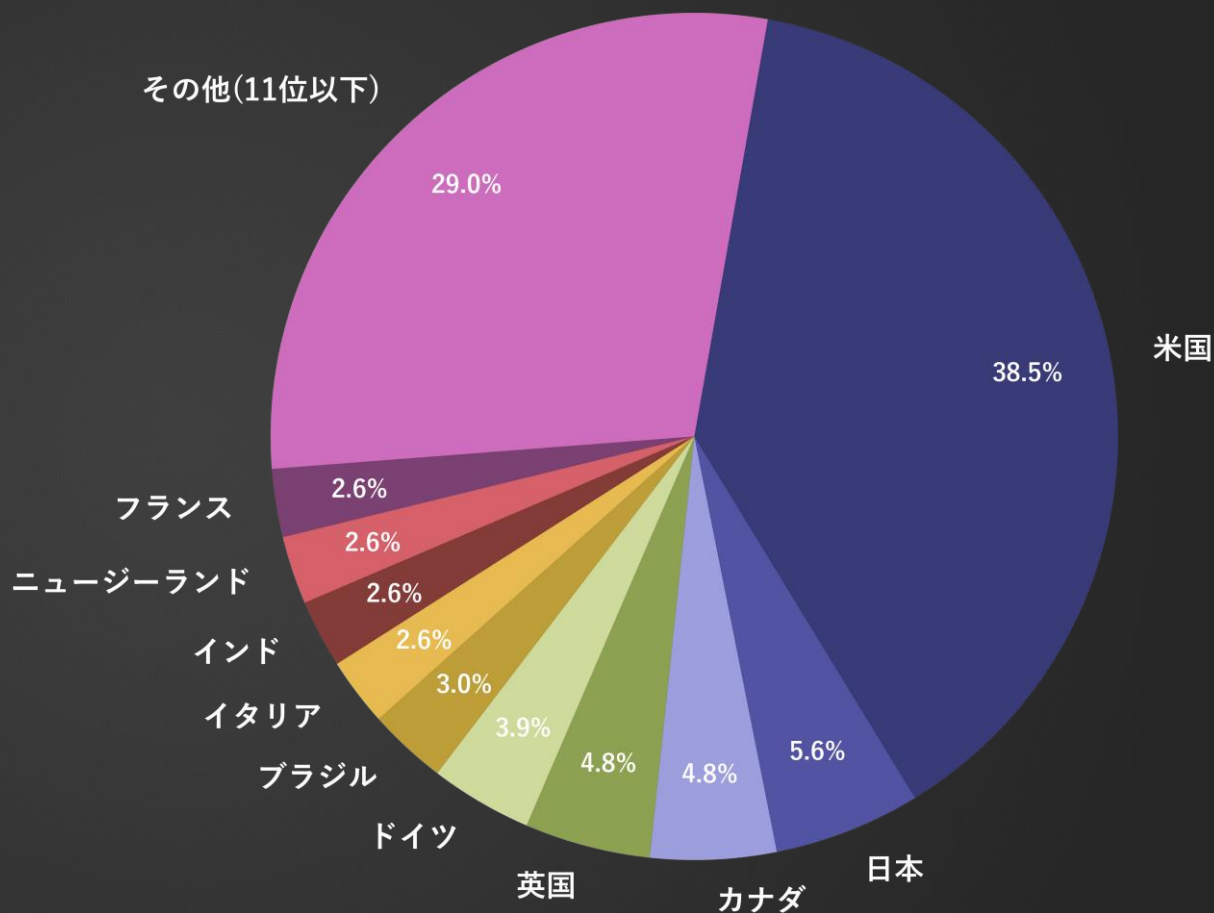


※ 業種分類や集計方法を含む本レポートの各データ(値)はMBSD独自の観測および集計結果となる。  
 ※ これらはいくまで公に把握できた攻撃数の集計結果であり、実被害数はさらに多いものと想定される。  
 ※ 基本的にリークサイトに掲載された情報を元にしており、国内被害に限り公表や報道された被害も数に含む。  
 ※ 国内被害組織に関する各種データについては、海外拠点(支社/関連会社)を含む。  
 ※ 攻撃日が判明している場合は攻撃日、不明な場合はリークサイト等への掲載日や記載日を元に集計している。  
 ※ ランサムウェアの使用が明確に確認されていない暴露&恐喝グループも一部含む。  
 ※ 攻撃グループや被害組織について、正確な情報が公開されていないものは「(Unknown)」としている。  
 ※ 時間が長期経過し公開/公表されるケースも追跡している関係上、数値更新を加味し常に最新月のレポートを参照してほしい。

● 月別内訳 被害国TOP10 (2022年 12月 / 全世界) (MBSD調べ)

※件数順に降順/同件数のものが含まれる場合は名前順でTOP10までを記載。

| 国名       | 件数 | 割合(%) | 前月比(件数) |
|----------|----|-------|---------|
| 米国       | 89 | 38.5  | - 11    |
| 日本       | 13 | 5.6   | + 6     |
| カナダ      | 11 | 4.8   | - 4     |
| 英国       | 11 | 4.8   | + 3     |
| ドイツ      | 9  | 3.9   | ± 0     |
| ブラジル     | 7  | 3.0   | + 2     |
| イタリア     | 6  | 2.6   | + 1     |
| インド      | 6  | 2.6   | ± 0     |
| ニュージーランド | 6  | 2.6   | + 6     |
| フランス     | 6  | 2.6   | + 2     |

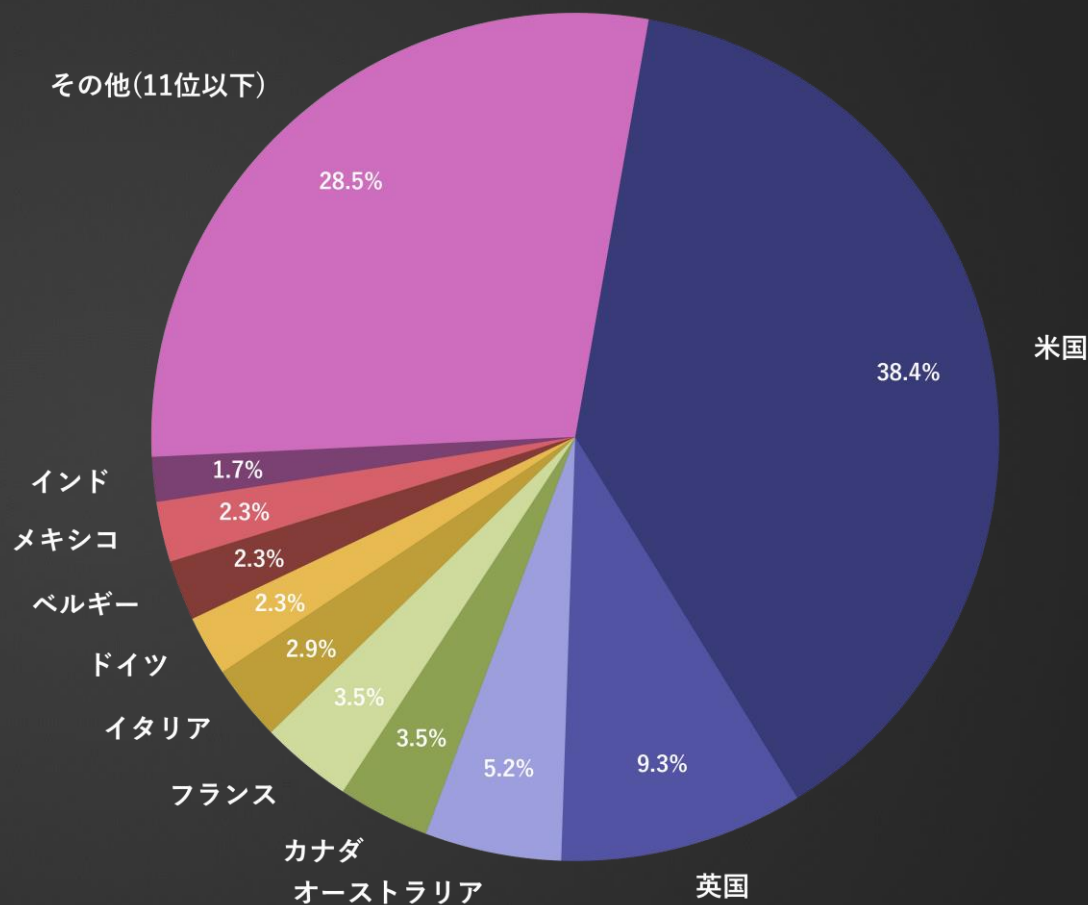


※ 業種分類や集計方法を含む本レポートの各データ(値)はMBSD独自の観測および集計結果となる。  
 ※ これらはいくまで公に把握できた攻撃数の集計結果であり、実被害数はさらに多いものと想定される。  
 ※ 基本的にリークサイトに掲載された情報を元にしており、国内被害に限り公表や報道された被害も数に含む。  
 ※ 国内被害組織に関する各種データについては、海外拠点(支社/関連会社)を含む。  
 ※ 攻撃日が判明している場合は攻撃日、不明な場合はリークサイト等への掲載日や記載日を元に集計している。  
 ※ ランサムウェアの使用が明確に確認されていない暴露&恐喝グループも一部含む。  
 ※ 攻撃グループや被害組織について、正確な情報が公開されていないものは「(Unknown)」としている。  
 ※ 時間が長期経過し公開/公表されるケースも追跡している関係上、数値更新を加味し常に最新月のレポートを参照してほしい。

● 月別内訳 被害国TOP10 (2023年1月/全世界) (MBSD調べ)

※件数順に降順/同件数のものが含まれる場合は名前順でTOP10までを記載。

| 国名      | 件数 | 割合(%) | 前月比(件数) |
|---------|----|-------|---------|
| 米国      | 66 | 38.4  | - 23    |
| 英国      | 16 | 9.3   | + 5     |
| オーストラリア | 9  | 5.2   | + 4     |
| カナダ     | 6  | 3.5   | - 5     |
| フランス    | 6  | 3.5   | ± 0     |
| イタリア    | 5  | 2.9   | - 1     |
| ドイツ     | 4  | 2.3   | - 5     |
| ベルギー    | 4  | 2.3   | + 2     |
| メキシコ    | 4  | 2.3   | + 1     |
| インド     | 3  | 1.7   | - 3     |



※ 業種分類や集計方法を含む本レポートの各データ(値)はMBSD独自の観測および集計結果となる。  
 ※ これらはあくまで公に把握できた攻撃数の集計結果であり、実被害数はさらに多いものと想定される。  
 ※ 基本的にリークサイトに掲載された情報を元にしており、国内被害に限り公表や報道された被害も数に含む。  
 ※ 国内被害組織に関する各種データについては、海外拠点(支社/関連会社)を含む。  
 ※ 攻撃日が判明している場合は攻撃日、不明な場合はリークサイト等への掲載日や記載日を元に集計している。  
 ※ ランサムウェアの使用が明確に確認されていない暴露&恐喝グループも一部含む。  
 ※ 攻撃グループや被害組織について、正確な情報が公開されていないものは「(Unknown)」としている。  
 ※ 時間が長期経過し公開/公表されるケースも追跡している関係上、数値更新を加味し常に最新月のレポートを参照してほしい。

2023

1

# 被害国 月別統計

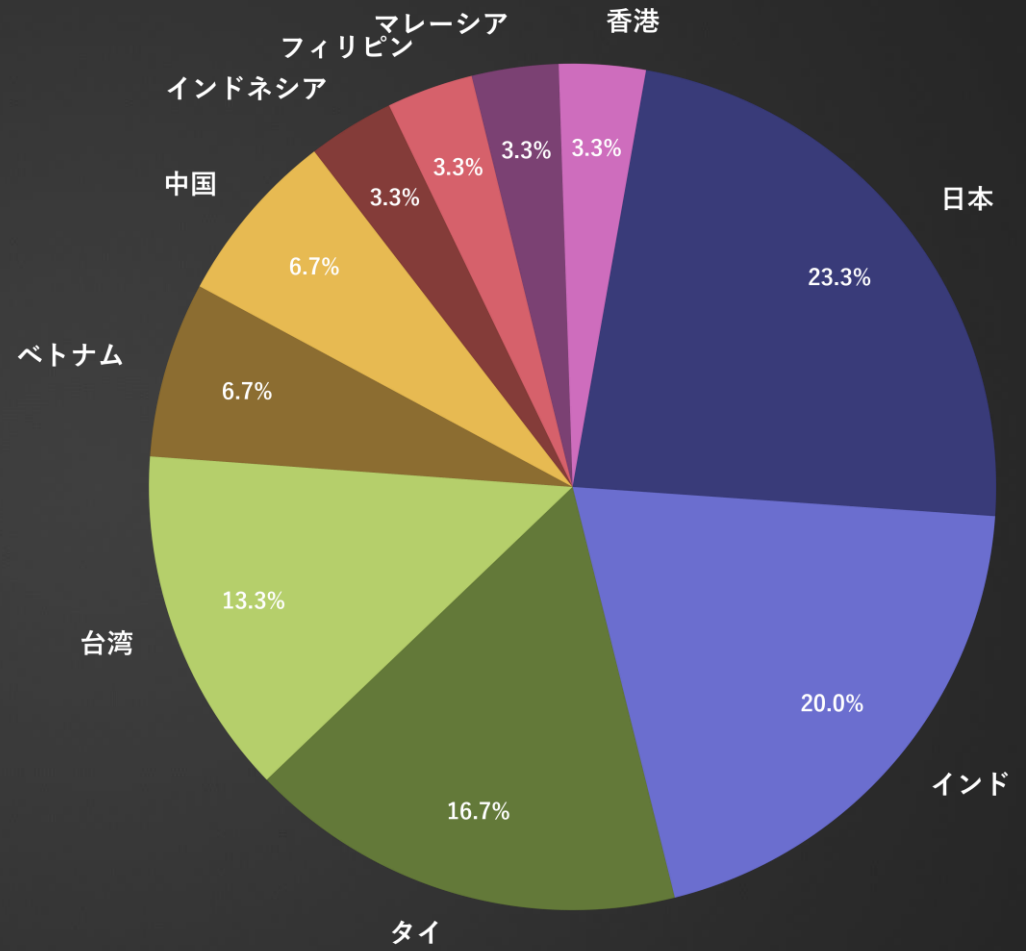
(アジア) (過去3ヶ月分)

※ 業種分類や集計方法を含む本レポートの各データ（値）はMBSD独自の観測および集計結果となる。  
※ これらはあくまで公に把握できた攻撃数の集計結果であり、実被害数はさらに多いものと想定される。  
※ 基本的にリークサイトに掲載された情報を元にしており、国内被害に限り公表や報道された被害も数に含む。  
※ 国内被害組織に関する各種データについては、海外拠点（支社／関連会社）を含む。  
※ 攻撃日が判明している場合は攻撃日、不明な場合はリークサイト等への掲載日や記載日を元に集計している。  
※ ランサムウェアの使用が明確に確認されていない暴露&恐喝グループも一部含む。  
※ 攻撃グループや被害組織について、正確な情報が公開されていないものは「(Unknown)」としている。  
※ 時間が長期経過し公開／公表されるケースも追跡している関係上、数値更新を加味し常に最新月のレポートを参照してほしい。

● 月別内訳 被害国TOP10 (2022年 **11月** / **アジア**) (MBSD調べ)

※件数順に降順/同件数のものが含まれる場合は名前順でTOP10までを記載。

| 国名     | 件数 | 割合(%) | 前月比(件数) |
|--------|----|-------|---------|
| 日本     | 7  | 23.3  | - 4     |
| インド    | 6  | 20.0  | + 4     |
| タイ     | 5  | 16.7  | ± 0     |
| 台湾     | 4  | 13.3  | - 1     |
| ベトナム   | 2  | 6.7   | + 2     |
| 中国     | 2  | 6.7   | - 2     |
| インドネシア | 1  | 3.3   | + 1     |
| フィリピン  | 1  | 3.3   | - 2     |
| マレーシア  | 1  | 3.3   | - 2     |
| 香港     | 1  | 3.3   | - 1     |

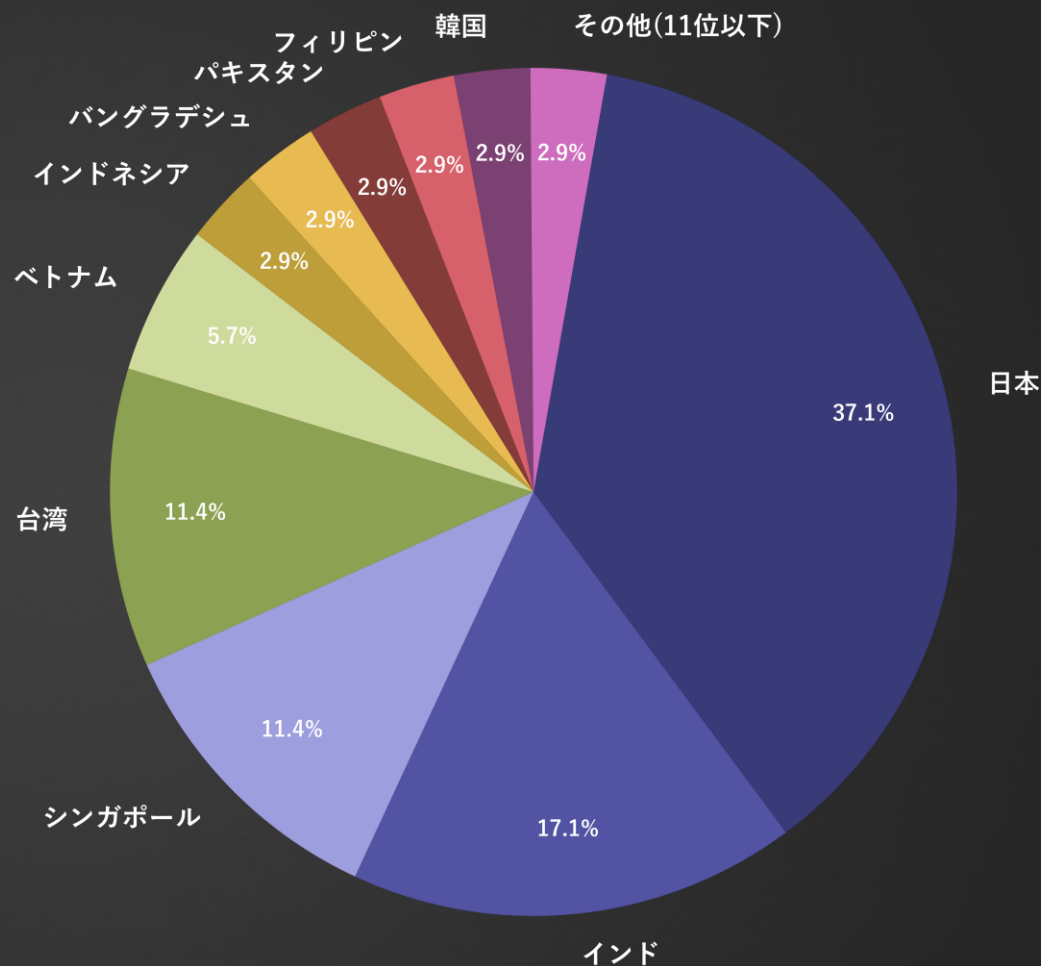


※ 業種分類や集計方法を含む本レポートの各データ(値)はMBSD独自の観測および集計結果となる。  
 ※ これらはあくまで公に把握できた攻撃数の集計結果であり、実被害数はさらに多いものと想定される。  
 ※ 基本的にリークサイトに掲載された情報を元にしており、国内被害に限り公表や報道された被害も数に含む。  
 ※ 国内被害組織に関する各種データについては、海外拠点(支社/関連会社)を含む。  
 ※ 攻撃日が判明している場合は攻撃日、不明な場合はリークサイト等への掲載日や記載日を元に集計している。  
 ※ ランサムウェアの使用が明確に確認されていない暴露&恐喝グループも一部含む。  
 ※ 攻撃グループや被害組織について、正確な情報が公開されていないものは「(Unknown)」としている。  
 ※ 時間が長期経過し公開/公表されるケースも追跡している関係上、数値更新を加味し常に最新月のレポートを参照してほしい。

● 月別内訳 被害国TOP10 (2022年 12月 / アジア) (MBSD調べ)

※件数順に降順/同件数のものが含まれる場合は名前順でTOP10までを記載。

| 国名      | 件数 | 割合(%) | 前月比(件数) |
|---------|----|-------|---------|
| 日本      | 13 | 37.1  | + 6     |
| インド     | 6  | 17.1  | ± 0     |
| シンガポール  | 4  | 11.4  | + 4     |
| 台湾      | 4  | 11.4  | ± 0     |
| ベトナム    | 2  | 5.7   | ± 0     |
| インドネシア  | 1  | 2.9   | ± 0     |
| バングラデシュ | 1  | 2.9   | + 1     |
| パキスタン   | 1  | 2.9   | + 1     |
| フィリピン   | 1  | 2.9   | ± 0     |
| 韓国      | 1  | 2.9   | + 1     |

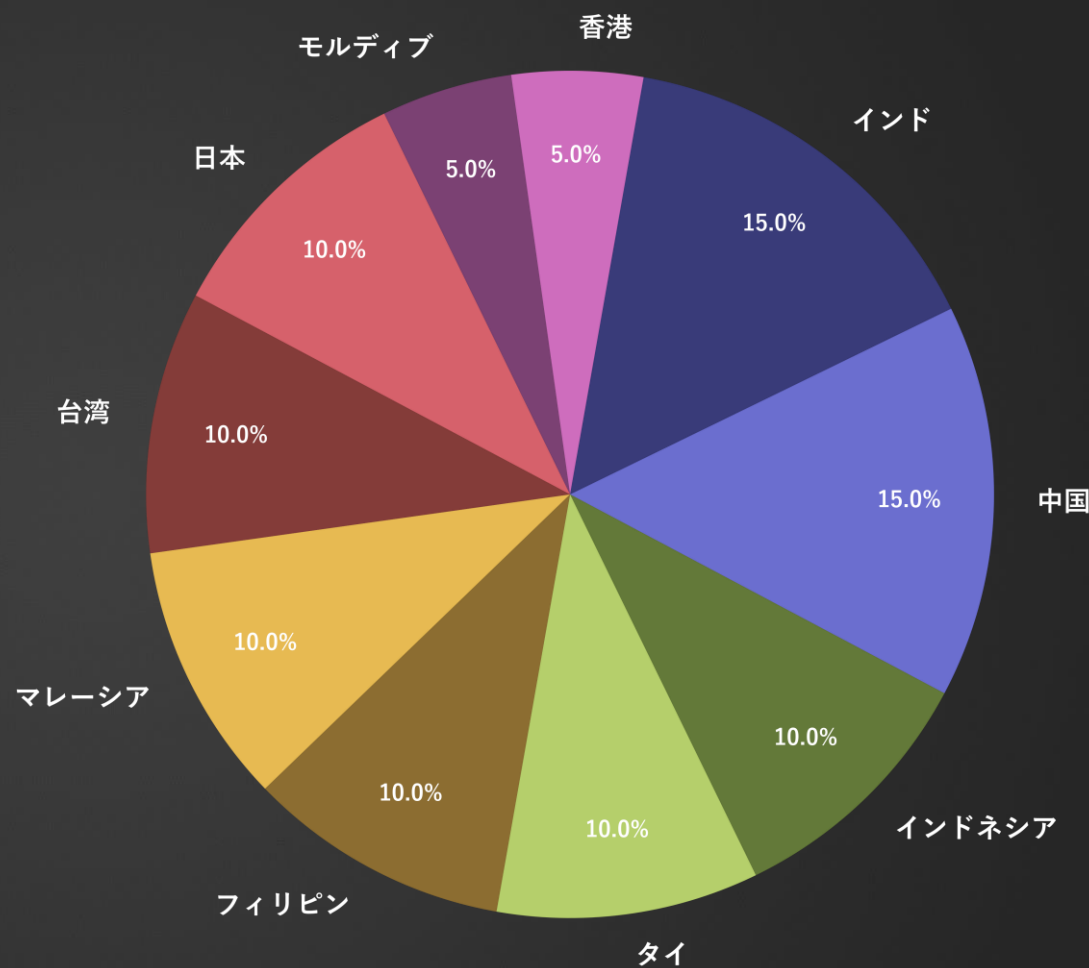


※ 業種分類や集計方法を含む本レポートの各データ(値)はMBSD独自の観測および集計結果となる。  
 ※ これらはあくまで公に把握できた攻撃数の集計結果であり、実被害数はさらに多いものと想定される。  
 ※ 基本的にリークサイトに掲載された情報を元にしており、国内被害に限り公表や報道された被害も数に含む。  
 ※ 国内被害組織に関する各種データについては、海外拠点(支社/関連会社)を含む。  
 ※ 攻撃日が判明している場合は攻撃日、不明な場合はリークサイト等への掲載日や記載日を元に集計している。  
 ※ ランサムウェアの使用が明確に確認されていない暴露&恐喝グループも一部含む。  
 ※ 攻撃グループや被害組織について、正確な情報が公開されていないものは「(Unknown)」としている。  
 ※ 時間が長期経過し公開/公表されるケースも追跡している関係上、数値更新を加味し常に最新月のレポートを参照してほしい。

● 月別内訳 被害国TOP10 (2023年 1月 / アジア) (MBSD調べ)

※件数順に降順/同件数のものが含まれる場合は名前順でTOP10までを記載。

| 国名     | 件数 | 割合(%) | 前月比(件数) |
|--------|----|-------|---------|
| インド    | 3  | 15.0  | - 3     |
| 中国     | 3  | 15.0  | + 3     |
| インドネシア | 2  | 10.0  | + 1     |
| タイ     | 2  | 10.0  | + 2     |
| フィリピン  | 2  | 10.0  | + 1     |
| マレーシア  | 2  | 10.0  | + 2     |
| 台湾     | 2  | 10.0  | - 2     |
| 日本     | 2  | 10.0  | - 11    |
| モルディブ  | 1  | 5.0   | + 1     |
| 香港     | 1  | 5.0   | ± 0     |



※ 業種分類や集計方法を含む本レポートの各データ(値)はMBSD独自の観測および集計結果となる。  
 ※ これらはいくまで公に把握できた攻撃数の集計結果であり、実被害数はさらに多いものと想定される。  
 ※ 基本的にリークサイトに掲載された情報を元にしており、国内被害に限り公表や報道された被害も数に含む。  
 ※ 国内被害組織に関する各種データについては、海外拠点(支社/関連会社)を含む。  
 ※ 攻撃日が判明している場合は攻撃日、不明な場合はリークサイト等への掲載日や記載日を元に集計している。  
 ※ ランサムウェアの使用が明確に確認されていない暴露&恐喝グループも一部含む。  
 ※ 攻撃グループや被害組織について、正確な情報が公開されていないものは「(Unknown)」としている。  
 ※ 時間が長期経過し公開/公表されるケースも追跡している関係上、数値更新を加味し常に最新月のレポートを参照してほしい。

2023

1

# 業種 月別統計

(全世界) (過去3ヶ月分)

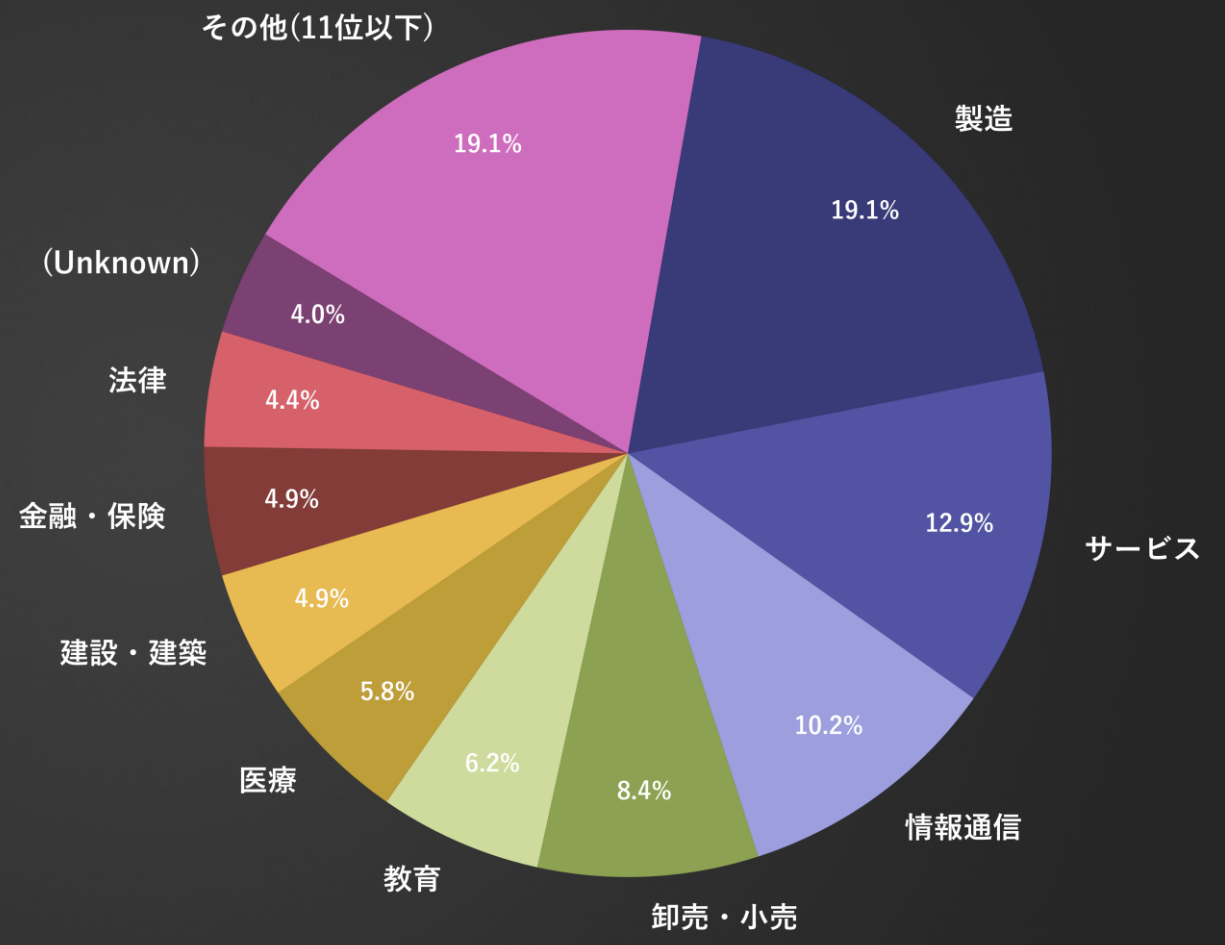
※ 業種分類や集計方法を含む本レポートの各データ（値）はMBSD独自の観測および集計結果となる。  
※ これらはあくまで公に把握できた攻撃数の集計結果であり、実被害数はさらに多いものと想定される。  
※ 基本的にリークサイトに掲載された情報を元にしており、国内被害に限り公表や報道された被害も数に含む。  
※ 国内被害組織に関する各種データについては、海外拠点（支社／関連会社）を含む。  
※ 攻撃日が判明している場合は攻撃日、不明な場合はリークサイト等への掲載日や記載日を元に集計している。  
※ ランサムウェアの使用が明確に確認されていない暴露&恐喝グループも一部含む。  
※ 攻撃グループや被害組織について、正確な情報が公開されていないものは「(Unknown)」としている。  
※ 時間が長期経過し公開／公表されるケースも追跡している関係上、数値更新を加味し常に最新月のレポートを参照してほしい。



● 月別内訳 業種 TOP10 (2022年 11月 / 全世界) (MBSD調べ)

※件数順に降順/同件数のものが含まれる場合は名前順でTOP10までを記載。

| 業種        | 件数 | 割合(%) | 前月比(件数) |
|-----------|----|-------|---------|
| 製造        | 43 | 19.1  | - 19    |
| サービス      | 29 | 12.9  | - 6     |
| 情報通信      | 23 | 10.2  | ± 0     |
| 卸売・小売     | 19 | 8.4   | - 5     |
| 教育        | 14 | 6.2   | + 2     |
| 医療        | 13 | 5.8   | - 13    |
| 建設・建築     | 11 | 4.9   | - 13    |
| 金融・保険     | 11 | 4.9   | + 2     |
| 法律        | 10 | 4.4   | + 4     |
| (Unknown) | 9  | 4.0   | + 9     |

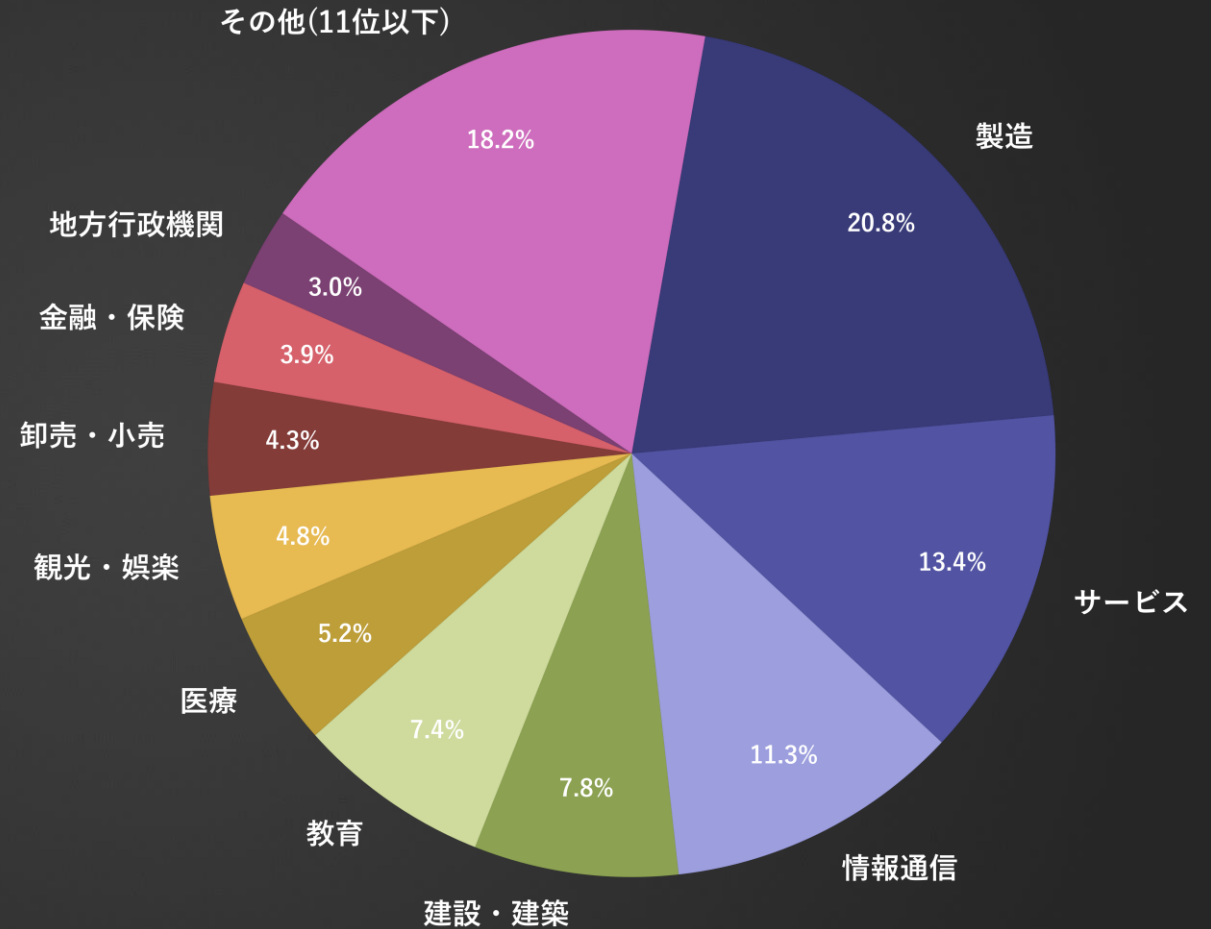


※ 業種分類や集計方法を含む本レポートの各データ(値)はMBSD独自の観測および集計結果となる。  
 ※ これらはいくまで公に把握できた攻撃数の集計結果であり、実被害数はさらに多いものと想定される。  
 ※ 基本的にリークサイトに掲載された情報を元にしており、国内被害に限り公表や報道された被害も数に含む。  
 ※ 国内被害組織に関する各種データについては、海外拠点(支社/関連会社)を含む。  
 ※ 攻撃日が判明している場合は攻撃日、不明な場合はリークサイト等への掲載日や記載日を元に集計している。  
 ※ ランサムウェアの使用が明確に確認されていない暴露&恐喝グループも一部含む。  
 ※ 攻撃グループや被害組織について、正確な情報が公開されていないものは「(Unknown)」としている。  
 ※ 時間が長期経過し公開/公表されるケースも追跡している関係上、数値更新を加味し常に最新月のレポートを参照してほしい。

● 月別内訳 業種 TOP10 (2022年12月/全世界) (MBSD調べ)

※件数順に降順/同件数のものが含まれる場合は名前順でTOP10までを記載。

| 業種     | 件数 | 割合(%) | 前月比(件数) |
|--------|----|-------|---------|
| 製造     | 48 | 20.8  | + 5     |
| サービス   | 31 | 13.4  | + 2     |
| 情報通信   | 26 | 11.3  | + 3     |
| 建設・建築  | 18 | 7.8   | + 7     |
| 教育     | 17 | 7.4   | + 3     |
| 医療     | 12 | 5.2   | - 1     |
| 観光・娯楽  | 11 | 4.8   | + 5     |
| 卸売・小売  | 10 | 4.3   | - 9     |
| 金融・保険  | 9  | 3.9   | - 2     |
| 地方行政機関 | 7  | 3.0   | + 2     |

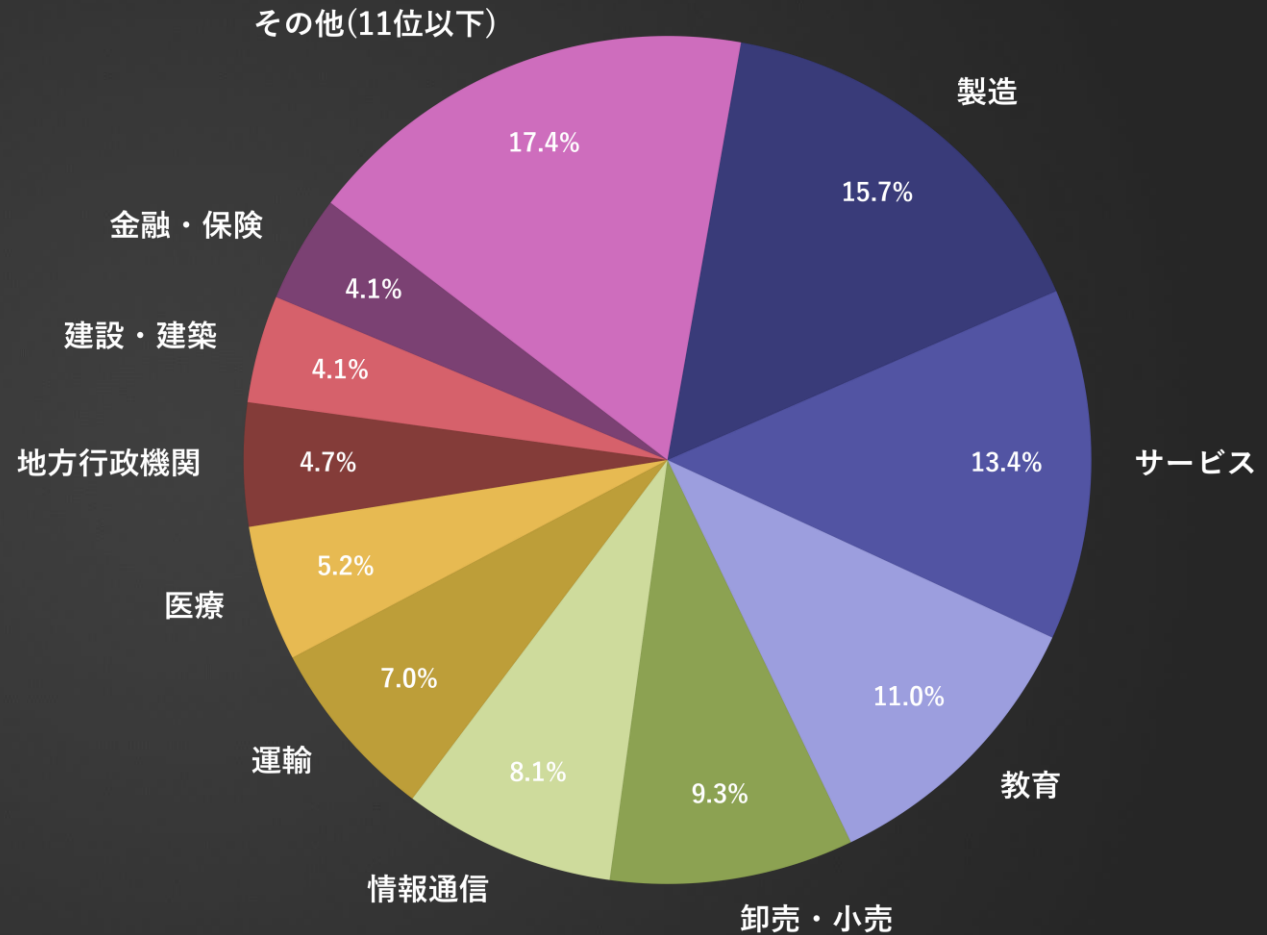


※ 業種分類や集計方法を含む本レポートの各データ(値)はMBSD独自の観測および集計結果となる。  
 ※ これらはあくまで公に把握できた攻撃数の集計結果であり、実被害数はさらに多いものと想定される。  
 ※ 基本的にリークサイトに掲載された情報を元にしており、国内被害に限り公表や報道された被害も数に含む。  
 ※ 国内被害組織に関する各種データについては、海外拠点(支社/関連会社)を含む。  
 ※ 攻撃日が判明している場合は攻撃日、不明な場合はリークサイト等への掲載日や記載日を元に集計している。  
 ※ ランサムウェアの使用が明確に確認されていない暴露&恐喝グループも一部含む。  
 ※ 攻撃グループや被害組織について、正確な情報が公開されていないものは「(Unknown)」としている。  
 ※ 時間が長期経過し公開/公表されるケースも追跡している関係上、数値更新を加味し常に最新月のレポートを参照してほしい。

● 月別内訳 業種 TOP10 (2023年 1月 / 全世界) (MBSD調べ)

※件数順に降順/同件数のものが含まれる場合は名前順でTOP10までを記載。

| 業種     | 件数 | 割合(%) | 前月比(件数) |
|--------|----|-------|---------|
| 製造     | 27 | 15.7  | - 21    |
| サービス   | 23 | 13.4  | - 8     |
| 教育     | 19 | 11.0  | + 2     |
| 卸売・小売  | 16 | 9.3   | + 6     |
| 情報通信   | 14 | 8.1   | - 12    |
| 運輸     | 12 | 7.0   | + 5     |
| 医療     | 9  | 5.2   | - 3     |
| 地方行政機関 | 8  | 4.7   | + 1     |
| 建設・建築  | 7  | 4.1   | - 11    |
| 金融・保険  | 7  | 4.1   | - 2     |



※ 業種分類や集計方法を含む本レポートの各データ(値)はMBSD独自の観測および集計結果となる。  
 ※ これらはあくまで公に把握できた攻撃数の集計結果であり、実被害数はさらに多いものと想定される。  
 ※ 基本的にリークサイトに掲載された情報を元にしており、国内被害に限り公表や報道された被害も数に含む。  
 ※ 国内被害組織に関する各種データについては、海外拠点(支社/関連会社)を含む。  
 ※ 攻撃日が判明している場合は攻撃日、不明な場合はリークサイト等への掲載日や記載日を元に集計している。  
 ※ ランサムウェアの使用が明確に確認されていない暴露&恐喝グループも一部含む。  
 ※ 攻撃グループや被害組織について、正確な情報が公開されていないものは「(Unknown)」としている。  
 ※ 時間が長期経過し公開/公表されるケースも追跡している関係上、数値更新を加味し常に最新月のレポートを参照してほしい。

2023

1

# 被害数の推移に関する統計

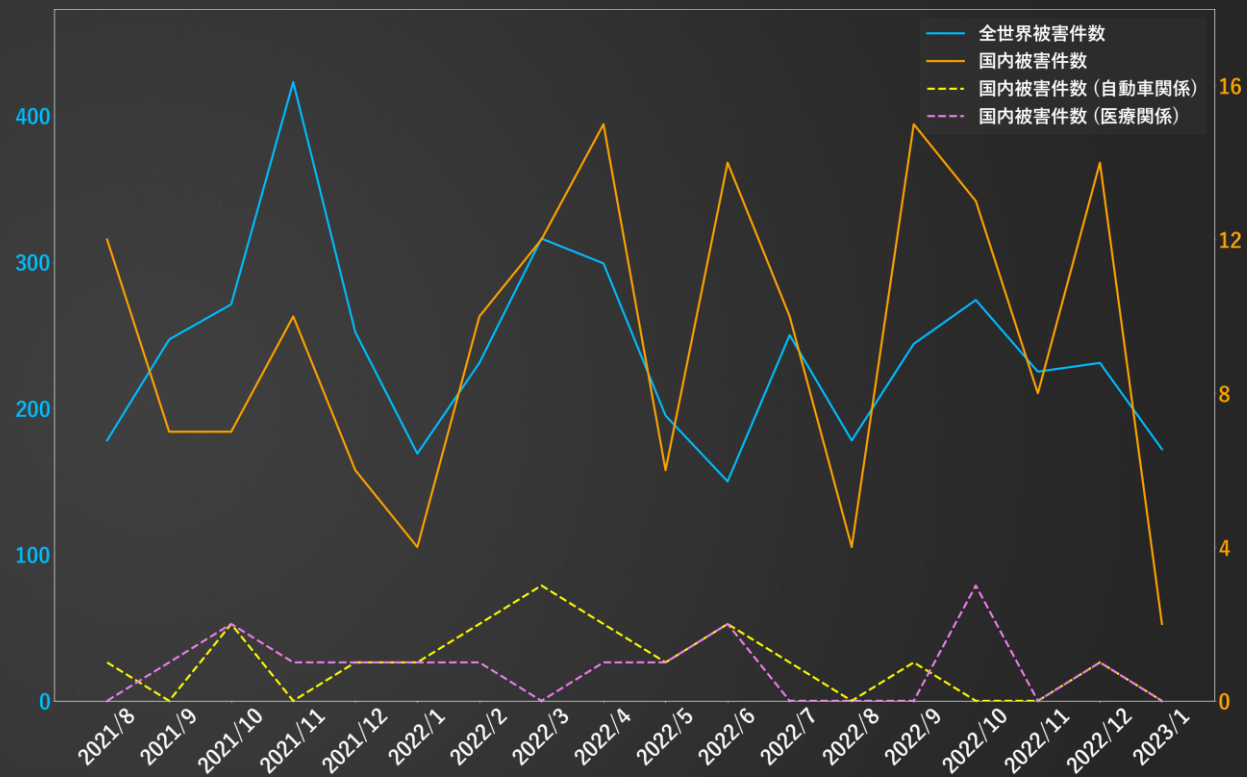
(全世界及び国内)

※ 業種分類や集計方法を含む本レポートの各データ（値）はMBSD独自の観測および集計結果となる。  
※ これらはあくまで公に把握できた攻撃数の集計結果であり、実被害数はさらに多いものと想定される。  
※ 基本的にリークサイトに掲載された情報を元にしており、国内被害に限り公表や報道された被害も数に含む。  
※ 国内被害組織に関する各種データについては、海外拠点（支社／関連会社）を含む。  
※ 攻撃日が判明している場合は攻撃日、不明な場合はリークサイト等への掲載日や記載日を元に集計している。  
※ ランサムウェアの使用が明確に確認されていない暴露&恐喝グループも一部含む。  
※ 攻撃グループや被害組織について、正確な情報が公開されていないものは「(Unknown)」としている。  
※ 時間が長期経過し公開／公表されるケースも追跡している関係上、数値更新を加味し常に最新月のレポートを参照してほしい。

● 被害数の推移 (2021年8月~2023年1月 / **全世界及び国内**) (MBSID調べ)

| 期間      | 全世界被害件数 | 国内被害件数 | 国内被害件数<br>(自動車関係) | 国内被害件数<br>(医療関係) |
|---------|---------|--------|-------------------|------------------|
| 2021/8  | 178     | 12     | 1                 | 0                |
| 2021/9  | 247     | 7      | 0                 | 1                |
| 2021/10 | 271     | 7      | 2                 | 2                |
| 2021/11 | 423     | 10     | 0                 | 1                |
| 2021/12 | 252     | 6      | 1                 | 1                |
| 2022/1  | 169     | 4      | 1                 | 1                |
| 2022/2  | 231     | 10     | 2                 | 1                |
| 2022/3  | 316     | 12     | 3                 | 0                |
| 2022/4  | 299     | 15     | 2                 | 1                |
| 2022/5  | 195     | 6      | 1                 | 1                |
| 2022/6  | 150     | 14     | 2                 | 2                |
| 2022/7  | 250     | 10     | 1                 | 0                |
| 2022/8  | 178     | 4      | 0                 | 0                |
| 2022/9  | 244     | 15     | 1                 | 0                |
| 2022/10 | 274     | 13     | 0                 | 3                |
| 2022/11 | 225     | 8      | 0                 | 0                |
| 2022/12 | 231     | 14     | 1                 | 1                |
| 2023/1  | 172     | 2      | 0                 | 0                |
| 合計      | 4305    | 169    | 18                | 15               |

※全体統計に併せ、よく注目されがちな国内の2業種をピックアップして掲載している。



※ 業種分類や集計方法を含む本レポートの各データ(値)はMBSID独自の観測および集計結果となる。  
 ※ これらはあくまで公に把握できた攻撃数の集計結果であり、実被害数はさらに多いものと想定される。  
 ※ 基本的にリークサイトに掲載された情報を元にしており、国内被害に限り公表や報道された被害も数に含む。  
 ※ 国内被害組織に関する各種データについては、海外拠点(支社/関連会社)を含む。  
 ※ 攻撃日が判明している場合は攻撃日、不明な場合はリークサイト等への掲載日や記載日を元に集計している。  
 ※ ランサムウェアの使用が明確に確認されていない暴露&恐喝グループも一部含む。  
 ※ 攻撃グループや被害組織について、正確な情報が公開されていないものは「(Unknown)」としている。  
 ※ 時間が長期経過し公開/公表されるケースも追跡している関係上、数値更新を加味し常に最新月のレポートを参照してほしい。

2023

1

# 資本金別 月別統計

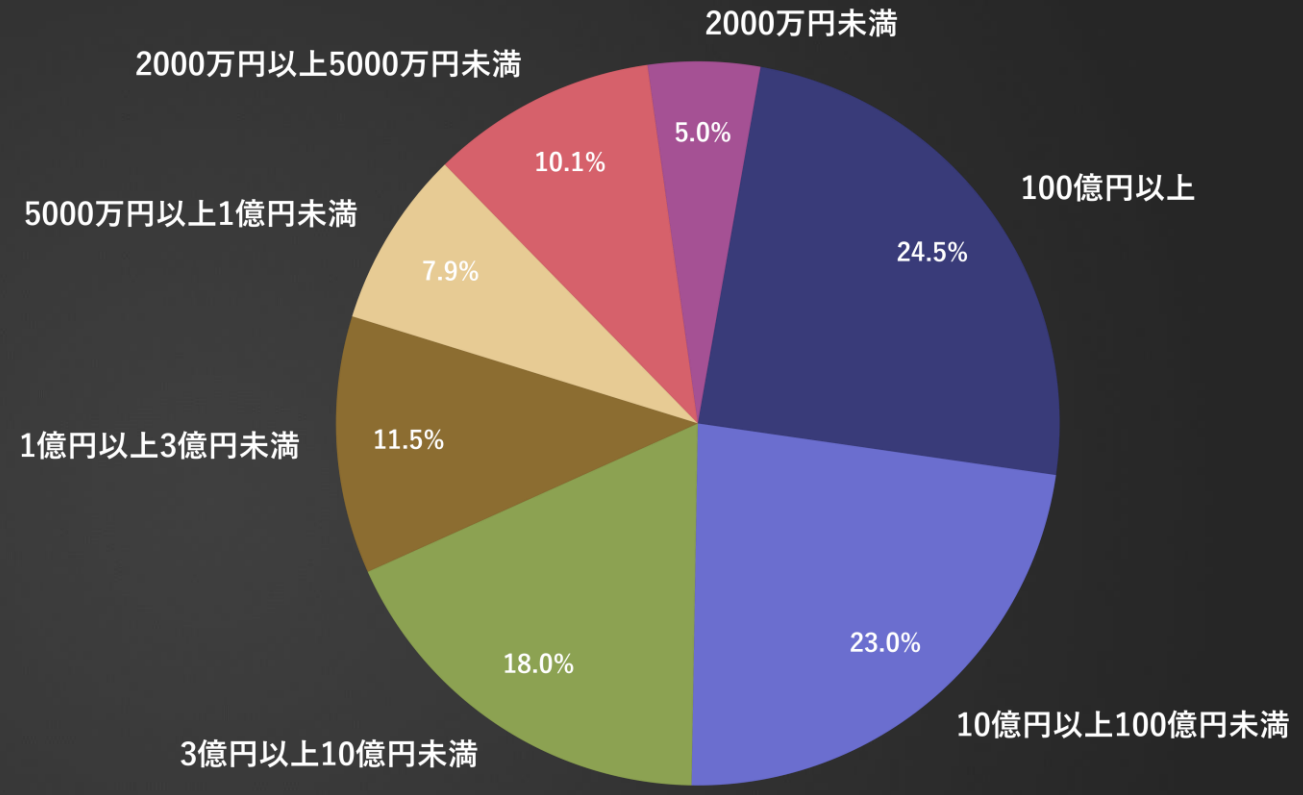
(国内)

※ 業種分類や集計方法を含む本レポートの各データ（値）はMBSD独自の観測および集計結果となる。  
※ これらはあくまで公に把握できた攻撃数の集計結果であり、実被害数はさらに多いものと想定される。  
※ 基本的にリークサイトに掲載された情報を元にしており、国内被害に限り公表や報道された被害も数に含む。  
※ 国内被害組織に関する各種データについては、海外拠点（支社／関連会社）を含む。  
※ 攻撃日が判明している場合は攻撃日、不明な場合はリークサイト等への掲載日や記載日を元に集計している。  
※ ランサムウェアの使用が明確に確認されていない暴露&恐喝グループも一部含む。  
※ 攻撃グループや被害組織について、正確な情報が公開されていないものは「(Unknown)」としている。  
※ 時間が長期経過し公開／公表されるケースも追跡している関係上、数値更新を加味し常に最新月のレポートを参照してほしい。

● 月別内訳 資本金別 (2021年8月～2023年1月 / 国内) (MBSD調べ)

※資本金順に降順 / 資本金情報を公表していない一部の被害組織は除外

| 資本金              | 件数 | 割合(%) |
|------------------|----|-------|
| 100億円以上          | 34 | 24.5  |
| 10億円以上100億円未満    | 32 | 23.0  |
| 3億円以上10億円未満      | 25 | 18.0  |
| 1億円以上3億円未満       | 16 | 11.5  |
| 5000万円以上1億円未満    | 11 | 7.9   |
| 2000万円以上5000万円未満 | 14 | 10.1  |
| 2000万円未満         | 7  | 5.0   |



**中小企業の割合**

- ・3億円未満が該当するとした場合：34.5%
- ・10億円未満が該当するとした場合：52.5%

※業種分類や集計方法を含む本レポートの各データ(値)はMBSD独自の観測および集計結果となる。  
 ※これらはあくまで公に把握できた攻撃数の集計結果であり、実被害数はさらに多いものと想定される。  
 ※基本的にリークサイトに掲載された情報を元にしており、国内被害に限り公表や報道された被害も数に含む。  
 ※国内被害組織に関する各種データについては、海外拠点(支社/関連会社)を含む。  
 ※攻撃日が判明している場合は攻撃日、不明な場合はリークサイト等への掲載日や記載日を元に集計している。  
 ※ランサムウェアの使用が明確に確認されていない暴露&恐喝グループも一部含む。  
 ※攻撃グループや被害組織について、正確な情報が公開されていないものは「(Unknown)」としている。  
 ※時間が長期経過し公開/公表されるケースも追跡している関係上、数値更新を加味し常に最新月のレポートを参照してほしい。

2023

1

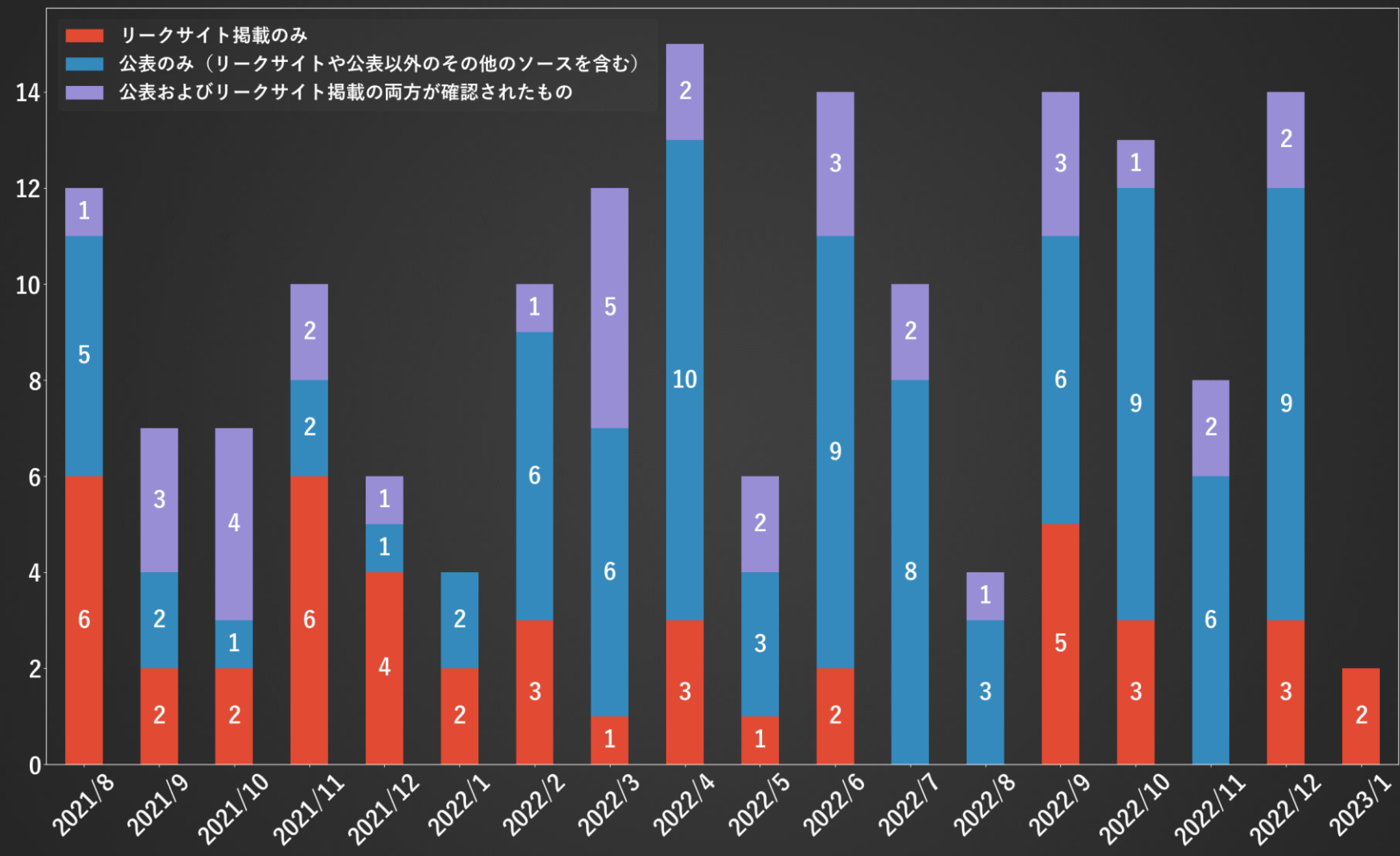
# 公表と暴露に関する統計

(国内)

※ 業種分類や集計方法を含む本レポートの各データ（値）はMBSD独自の観測および集計結果となる。  
※ これらはあくまで公に把握できた攻撃数の集計結果であり、実被害数はさらに多いものと想定される。  
※ 基本的にリークサイトに掲載された情報を元にしており、国内被害に限り公表や報道された被害も数に含む。  
※ 国内被害組織に関する各種データについては、海外拠点（支社／関連会社）を含む。  
※ 攻撃日が判明している場合は攻撃日、不明な場合はリークサイト等への掲載日や記載日を元に集計している。  
※ ランサムウェアの使用が明確に確認されていない暴露&恐喝グループも一部含む。  
※ 攻撃グループや被害組織について、正確な情報が公開されていないものは「(Unknown)」としている。  
※ 時間が長期経過し公開／公表されるケースも追跡している関係上、数値更新を加味し常に最新月のレポートを参照してほしい。



● 公表割合 月別内訳 (2021年8月～2023年1月 / 国内) (MBSD調べ)



※ 業種分類や集計方法を含む本レポートの各データ (値) はMBSD独自の観測および集計結果となる。  
 ※ これらはあくまで公に把握できた攻撃数の集計結果であり、実被害数はさらに多いものと想定される。  
 ※ 基本的にリークサイトに掲載された情報を元にしており、国内被害に限り公表や報道された被害も数に含む。  
 ※ 国内被害組織に関する各種データについては、海外拠点 (支社/関連会社) を含む。  
 ※ 攻撃日が判明している場合は攻撃日、不明な場合はリークサイト等への掲載日や記載日を元に集計している。  
 ※ ランサムウェアの使用が明確に確認されていない暴露&恐喝グループも一部含む。  
 ※ 攻撃グループや被害組織について、正確な情報が公開されていないものは「(Unknown)」としている。  
 ※ 時間が長期経過し公開/公表されるケースも追跡している関係上、数値更新を加味し常に最新月のレポートを参照してほしい。

2023

1

# 公となった国内被害組織 概要一覧

※ 業種分類や集計方法を含む本レポートの各データ（値）はMBSD独自の観測および集計結果となる。  
※ これらはあくまで公に把握できた攻撃数の集計結果であり、実被害数はさらに多いものと想定される。  
※ 基本的にリークサイトに掲載された情報を元にしており、国内被害に限り公表や報道された被害も数に含む。  
※ 国内被害組織に関する各種データについては、海外拠点（支社／関連会社）を含む。  
※ 攻撃日が判明している場合は攻撃日、不明な場合はリークサイト等への掲載日や記載日を元に集計している。  
※ ランサムウェアの使用が明確に確認されていない暴露&恐喝グループも一部含む。  
※ 攻撃グループや被害組織について、正確な情報が公開されていないものは「(Unknown)」としている。  
※ 時間が長期経過し公開／公表されるケースも追跡している関係上、数値更新を加味し常に最新月のレポートを参照してほしい。

● 公となった国内被害組織概要一覧（過去1年間／2022年1月～2023年1月）(MBSD調べ)

※ (Unknown) の表記は攻撃グループ名が不明または公表されていないケースを表す。  
 ※ (海外拠点) の表記は公表等により海外拠点であると判明した被害組織を表す。

| 被害月    | 攻撃グループ    | 業種概要               |
|--------|-----------|--------------------|
| 2022/1 | (Unknown) | 医療法人               |
| 2022/1 | (Unknown) | 金属製品販売会社           |
| 2022/1 | Karakurt  | 電機メーカー(海外拠点)       |
| 2022/1 | NightSky  | ソフトウェアメーカー         |
| 2022/2 | (Unknown) | 地方行政機関             |
| 2022/2 | (Unknown) | 大手スポーツ用品メーカー(海外拠点) |
| 2022/2 | (Unknown) | 自動車部品メーカー          |
| 2022/2 | (Unknown) | 自動車部品メーカー          |
| 2022/2 | (Unknown) | オフィス家具・OA機器販売会社    |
| 2022/2 | (Unknown) | 食品メーカー             |
| 2022/2 | LockBit   | 文具メーカー(海外拠点)       |
| 2022/2 | LV        | 化粧品メーカー            |
| 2022/2 | STORMOUS  | PC周辺機器販売会社         |
| 2022/2 | Pandora   | 半導体部品メーカー          |
| 2022/3 | (Unknown) | 検査機器メーカー           |
| 2022/3 | (Unknown) | アニメ制作会社            |
| 2022/3 | (Unknown) | アクセサリパーツ販売会社       |
| 2022/3 | (Unknown) | 大手食品メーカー           |
| 2022/3 | (Unknown) | 電気機器メーカー           |
| 2022/3 | (Unknown) | 電気機器販売・サービス会社      |
| 2022/3 | LockBit   | タイヤメーカー(海外拠点)      |
| 2022/3 | Lorenz    | 大手産業機械メーカー(海外拠点)   |
| 2022/3 | Conti     | 自動車部品メーカー(海外拠点)    |
| 2022/3 | Conti     | 大手電機メーカー(海外拠点)     |
| 2022/3 | Pandora   | 自動車部品メーカー(海外拠点)    |
| 2022/3 | Pandora   | 大手出版社              |

| 被害月    | 攻撃グループ    | 業種概要               |
|--------|-----------|--------------------|
| 2022/4 | (Unknown) | 大手酒造メーカー           |
| 2022/4 | (Unknown) | 大手食品メーカー           |
| 2022/4 | (Unknown) | 私立大学               |
| 2022/4 | (Unknown) | 不動産投資会社            |
| 2022/4 | (Unknown) | 食品製造機械メーカー(海外拠点)   |
| 2022/4 | (Unknown) | 大手金属製品メーカー(海外拠点)   |
| 2022/4 | (Unknown) | マーケティングサービス会社      |
| 2022/4 | LockBit   | 精密機器メーカー           |
| 2022/4 | LockBit   | 建設会社               |
| 2022/4 | LockBit   | プラスチック製品メーカー(海外拠点) |
| 2022/4 | LockBit   | 大手建設会社             |
| 2022/4 | LockBit   | 医療法人               |
| 2022/4 | Lorenz    | 総合化学メーカー           |
| 2022/4 | Conti     | 大手電機メーカー(海外拠点)     |
| 2022/4 | CryptXXX  | 電子機器メーカー           |
| 2022/5 | (Unknown) | 情報通信サービス会社(海外拠点)   |
| 2022/5 | (Unknown) | 国内大手新聞社(海外拠点)      |
| 2022/5 | (Unknown) | 医療法人社団             |
| 2022/5 | LockBit   | 大手衣料品メーカー          |
| 2022/5 | LockBit   | 食品メーカー             |
| 2022/5 | HIVE      | 大手自動車部品メーカー(海外拠点)  |
| 2022/6 | (Unknown) | 総合教育サービス会社         |
| 2022/6 | (Unknown) | 輸送サービス会社           |
| 2022/6 | (Unknown) | 債権回収会社             |
| 2022/6 | (Unknown) | 専門情報誌出版社           |
| 2022/6 | (Unknown) | 国立大学               |

| 被害月    | 攻撃グループ       | 業種概要             |
|--------|--------------|------------------|
| 2022/6 | (Unknown)    | 自動車部品メーカー(海外拠点)  |
| 2022/6 | (Unknown)    | 福祉サービス会社         |
| 2022/6 | (Unknown)    | 大手製薬会社           |
| 2022/6 | (Unknown)    | WEBデザイン会社        |
| 2022/6 | LockBit      | 物流サービス会社         |
| 2022/6 | LockBit      | 輸送機器部品メーカー(海外拠点) |
| 2022/6 | LockBit      | 医療法人             |
| 2022/6 | Snatch       | デザイン会社           |
| 2022/6 | Vice Society | 自動二輪車メーカー(海外拠点)  |
| 2022/7 | (Unknown)    | 輸送サービス会社         |
| 2022/7 | (Unknown)    | 地方商工会議所          |
| 2022/7 | (Unknown)    | 投資運用会社           |
| 2022/7 | (Unknown)    | インテリア製品メーカー      |
| 2022/7 | (Unknown)    | ホテル経営会社          |
| 2022/7 | (Unknown)    | 衣料品メーカー          |
| 2022/7 | (Unknown)    | 医薬品販売会社          |
| 2022/7 | LockBit      | 機械部品メーカー         |
| 2022/7 | LockBit      | 地方自治体公務ネットワーク    |
| 2022/7 | ALPHV        | 大手ゲームメーカー(海外拠点)  |
| 2022/8 | (Unknown)    | ホールディングカンパニー     |
| 2022/8 | (Unknown)    | 大手保険ブローカー(海外拠点)  |
| 2022/8 | (Unknown)    | 不動産会社            |
| 2022/8 | LockBit      | 大手食品メーカー(海外拠点)   |
| 2022/9 | (Unknown)    | 物流機器メーカー         |
| 2022/9 | (Unknown)    | コンサルティング会社       |

※ 業種分類や集計方法を含む本レポートの各データ(値)はMBSD独自の観測および集計結果となる。  
 ※ これらはいくまで公に把握できた攻撃数の集計結果であり、実被害数はさらに多いものと想定される。  
 ※ 基本的にリークサイトに掲載された情報を元にしており、国内被害に限り公表や報道された被害も数に含む。  
 ※ 国内被害組織に関する各種データについては、海外拠点(支社/関連会社)を含む。  
 ※ 攻撃日が判明している場合は攻撃日、不明な場合はリークサイト等への掲載日や記載日を元に集計している。  
 ※ ランサムウェアの使用が明確に確認されていない暴露&恐喝グループも一部含む。  
 ※ 攻撃グループや被害組織について、正確な情報が公開されていないものは「(Unknown)」としている。  
 ※ 時間が長期経過し公開/公表されるケースも追跡している関係上、数値更新を加味し常に最新月のレポートを参照してほしい。

● 公となった国内被害組織概要一覧（過去1年間／2022年1月～2023年1月）（MBSD調べ）

※（Unknown）の表記は攻撃グループ名が不明または公表されていないケースを表す。  
 ※（海外拠点）の表記は公表等により海外拠点であると判明した被害組織を表す。

| 被害月     | 攻撃グループ    | 業種概要            |
|---------|-----------|-----------------|
| 2022/9  | (Unknown) | 電力会社            |
| 2022/9  | (Unknown) | イベント管理会社        |
| 2022/9  | (Unknown) | コンサルティング会社      |
| 2022/9  | LockBit   | 建設会社            |
| 2022/9  | LockBit   | 工業機械メーカー        |
| 2022/9  | LockBit   | 飼料・肥料原料販売会社     |
| 2022/9  | LockBit   | 大手電機メーカー(海外拠点)  |
| 2022/9  | LockBit   | 酒造メーカー          |
| 2022/9  | LockBit   | 一級建築士事務所        |
| 2022/9  | LockBit   | 自動車販売会社(海外拠点)   |
| 2022/9  | LockBit   | 農業協同組合          |
| 2022/9  | CHEERS    | 娯楽機器メーカー        |
| 2022/9  | Hive      | 自動車部品メーカー(海外拠点) |
| 2022/10 | (Unknown) | 大手輸送サービス会社      |
| 2022/10 | (Unknown) | 情報通信機器メーカー      |
| 2022/10 | (Unknown) | 学校法人            |
| 2022/10 | (Unknown) | 生活協同組合          |
| 2022/10 | (Unknown) | 市立図書館           |
| 2022/10 | (Unknown) | 国立大学法人          |
| 2022/10 | (Unknown) | 医療法人            |
| 2022/10 | (Unknown) | 地方独立行政法人(医療機関)  |
| 2022/10 | LockBit   | 化学工業製品メーカー      |
| 2022/10 | LockBit   | 販売促進支援サービス会社    |
| 2022/10 | LockBit   | 総合建設会社          |
| 2022/10 | DataLeak  | 大手食品メーカー(海外拠点)  |

| 被害月     | 攻撃グループ           | 業種概要               |
|---------|------------------|--------------------|
| 2022/10 | Phobos           | 医療法人               |
| 2022/11 | (Unknown)        | 大手金融機関(海外拠点)       |
| 2022/11 | (Unknown)        | 国内メディア放送局          |
| 2022/11 | (Unknown)        | 農業機器メーカー           |
| 2022/11 | (Unknown)        | 公益財団法人             |
| 2022/11 | (Unknown)        | 介護認定調査事務所          |
| 2022/11 | LockBit          | 印刷機器メーカー           |
| 2022/11 | LockBit          | 空調設備施工業者           |
| 2022/11 | AlphV / BlackCat | 視力矯正器具販売会社         |
| 2022/12 | (Unknown)        | 医療法人               |
| 2022/12 | (Unknown)        | 私立大学               |
| 2022/12 | (Unknown)        | 公益社団法人             |
| 2022/12 | (Unknown)        | 電子機器販売会社(海外拠点)     |
| 2022/12 | (Unknown)        | 公立図書館              |
| 2022/12 | (Unknown)        | 情報通信機器販売・保守サービス会社  |
| 2022/12 | (Unknown)        | 情報通信機器販売・保守サービス会社  |
| 2022/12 | (Unknown)        | 食品メーカー             |
| 2022/12 | (Unknown)        | システム開発会社           |
| 2022/12 | LockBit          | 産業用機械メーカー          |
| 2022/12 | LockBit          | 仮設機材メーカー(海外拠点)     |
| 2022/12 | AlphV / BlackCat | 自動車向け部品メーカー(海外拠点)  |
| 2022/12 | AlphV / BlackCat | プラスチック製品メーカー(海外拠点) |
| 2022/12 | BianLian         | 電子部品メーカー(海外拠点)     |
| 2023/1  | LockBit          | 非鉄金属製品メーカー(海外拠点)   |
| 2023/1  | LockBit          | 非鉄金属製品メーカー         |

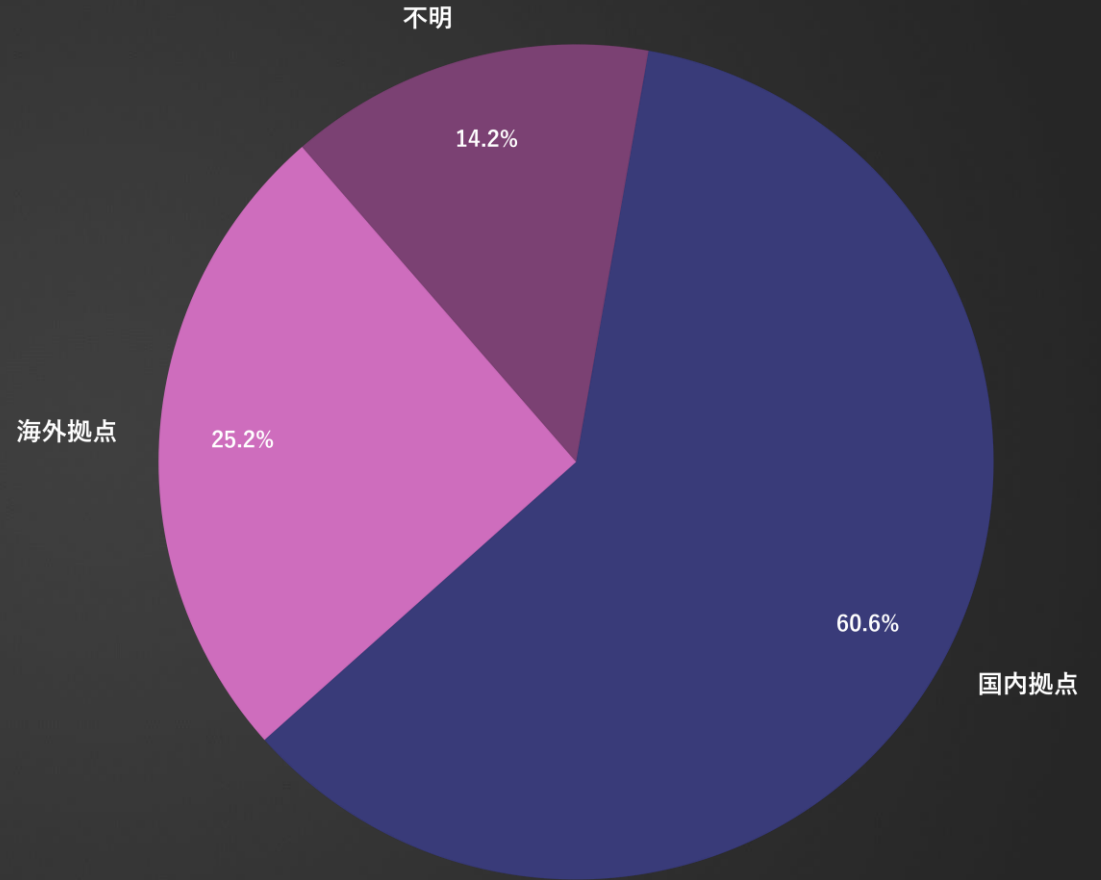
※ 業種分類や集計方法を含む本レポートの各データ（値）はMBSD独自の観測および集計結果となる。  
 ※ これらはいくまで公に把握できた攻撃数の集計結果であり、実被害数はさらに多いものと想定される。  
 ※ 基本的にリークサイトに掲載された情報を元にしており、国内被害に限り公表や報道された被害も数に含む。  
 ※ 国内被害組織に関する各種データについては、海外拠点（支社/関連会社）を含む。  
 ※ 攻撃日が判明している場合は攻撃日、不明な場合はリークサイト等への掲載日や記載日を元に集計している。  
 ※ ランサムウェアの使用が明確に確認されていない暴露&恐喝グループも一部含む。  
 ※ 攻撃グループや被害組織について、正確な情報が公開されていないものは「(Unknown)」としている。  
 ※ 時間が長期経過し公開/公表されるケースも追跡している関係上、数値更新を加味し常に最新月のレポートを参照してほしい。

● 公となった国内被害組織における拠点割合（過去1年間／2022年1月～2023年1月）（MBSD調べ）

（※左下の補足記載のとおり、リークサイトへの掲載や公表から確認ができた被害組織に限定し算出された値である事にあらためて注意）

※  
 「国内拠点」：公表等により、国内拠点における被害事案と判断されるケース数。  
 「海外拠点」：公表等により、海外拠点（支社／関係会社）における被害事案と判断されるケース数。  
 「不明」：上記以外、被害拠点の地域的情報が得られなかったケース数。

| 拠点   | 件数 | 割合(%) |
|------|----|-------|
| 国内拠点 | 77 | 60.6  |
| 海外拠点 | 32 | 25.2  |
| 不明   | 18 | 14.2  |



※ 業種分類や集計方法を含む本レポートの各データ（値）はMBSD独自の観測および集計結果となる。  
 ※ これらはあくまで公に把握できた攻撃数の集計結果であり、実被害数はさらに多いものと想定される。  
 ※ 基本的にリークサイトに掲載された情報を元にしており、国内被害に限り公表や報道された被害も数に含む。  
 ※ 国内被害組織に関する各種データについては、海外拠点（支社／関係会社）を含む。  
 ※ 攻撃日が判明している場合は攻撃日、不明な場合はリークサイト等への掲載日や記載日を元に集計している。  
 ※ ランサムウェアの使用が明確に確認されていない暴露&恐喝グループも一部含む。  
 ※ 攻撃グループや被害組織について、正確な情報が公開されていないものは「(Unknown)」としている。  
 ※ 時間が長期経過し公開／公表されるケースも追跡している関係上、数値更新を加味し常に最新月のレポートを参照してほしい。



Know your enemy.  
Defense leadership.®

三井物産セキュアディレクション株式会社  
Mitsui Bussan Secure Directions, Inc.

<https://www.mbsd.jp/> | @mbsdnews | Tokyo Japan